




РУКОВОДИТЕЛЬ УФНС РОССИИ
ПО ХАНТЫ-МАНСИЙСКОМУ АВТОНОМНОМУ ОКРУГУ – ЮГРЕ
М.М. Бирюк

ОБ ИТОГАХ РАБОТЫ
УФНС РОССИИ ПО ХАНТЫ-МАНСИЙСКОМУ
АВТОНОМНОМУ ОКРУГУ-ЮГРЕ
ЗА 2023 ГОД И 8 МЕСЯЦЕВ 2024 ГОДА





4 605

3 835

▼ -16,7%
▼ -770

КОНСОЛИДИРОВАННЫЙ
БЮДЖЕТ РФ

4 295

3 359

▼ -21,8%
▼ -936

ФЕДЕРАЛЬНЫЙ БЮДЖЕТ

204

251

▲ +23,0%
▲ +47

СТРАХОВЫЕ ВЗНОСЫ

226

363

▲ +60,6%
▲ +137

БЮДЖЕТ ХМАО-ЮГРЫ

27

46

▲ +66,6%
▲ +18,2

БЮДЖЕТ ТЮМЕНСКОЙ ОБЛАСТИ
(29,5% ОТ СУММЫ НАЛОГА НА ПРИБЫЛЬ)

57

68

▲ +20,7%
▲ +11,7

БЮДЖЕТЫ МУНИЦИПАЛЬНЫХ
ОБРАЗОВАНИЙ



ВСЕГО ДОХОДОВ В ФЕДЕРАЛЬНЫЙ БЮДЖЕТ

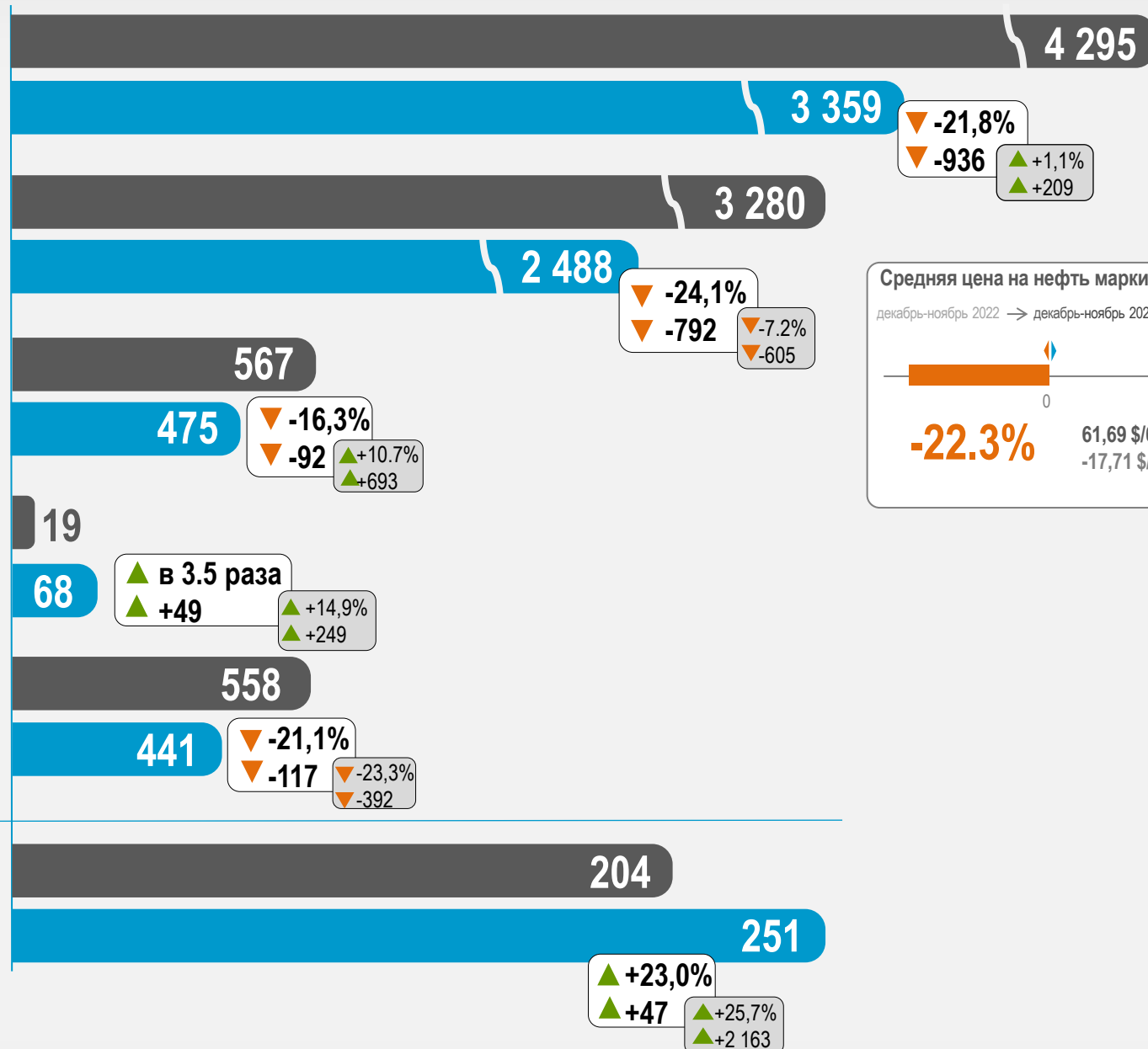
НДПИ

НДС

НАЛОГ НА ПРИБЫЛЬ
ОРГАНИЗАЦИЙ

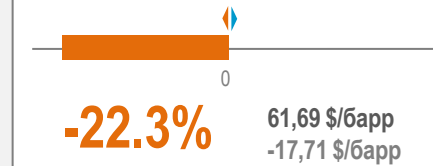
НДД

СТРАХОВЫЕ ВЗНОСЫ



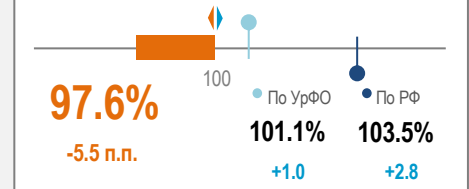
Средняя цена на нефть марки «Urals»

декабрь-ноябрь 2022 → декабрь-ноябрь 2023



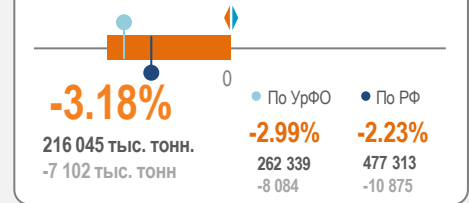
Индекс промышленного производства

январь-декабрь 2022 → январь-декабрь 2023



Объем добычи нефти

январь-декабрь 2022 → январь-декабрь 2023



Прибыль прибыльных организаций (в номинальном выражении)

январь-декабрь 2022 → январь-декабрь 2023




Фонд заработной платы (в номинальном выражении)

январь-декабрь 2022 → январь-декабрь 2023

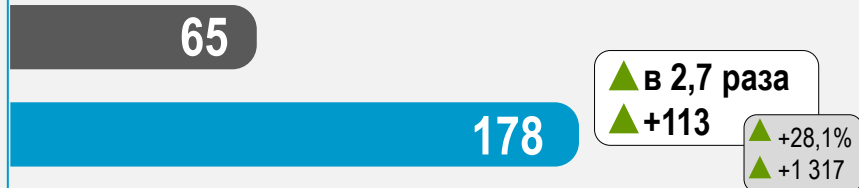


ВСЕГО ДОХОДОВ
В БЮДЖЕТ ХМАО-ЮГРЫ



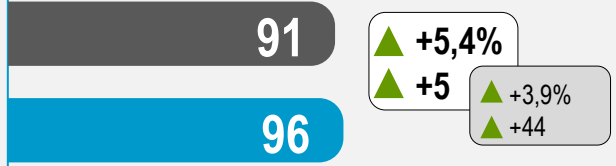
▲ +60,6%
▲ +137
▲ +16,9%
▲ +2 392

НАЛОГ НА ПРИБЫЛЬ
ОРГАНИЗАЦИЙ




▲ в 2,7 раза
▲ +113
▲ +28,1%
▲ +1 317

НИО



▲ +5,4%
▲ +5
▲ +3,9%
▲ +44


НДФЛ



▲ +6,5%
▲ +4
▲ +14,3%*
▲ +799

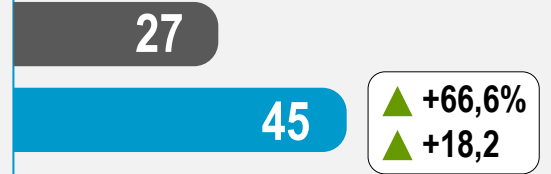
Ниже темпа ФЗП за счет изменения норматива распределения между бюджетом ХМАО-Югры и местными бюджетами, в 2022 году ср. норматив в бюджет округа составлял 59,0%, в 2023 – 55,3%

ТРАНСПОРТНЫЙ НАЛОГ

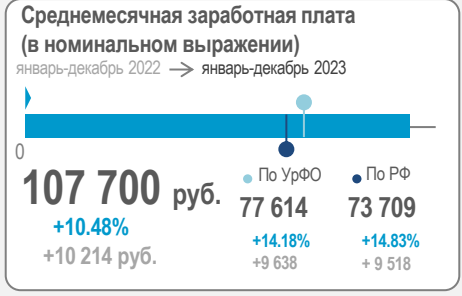
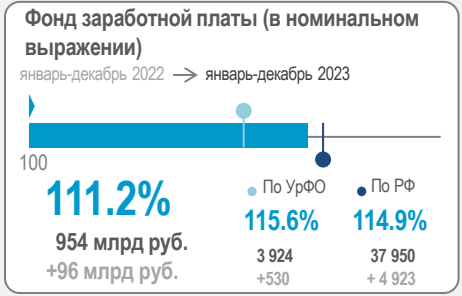


▲ +3,9%
▲ +0,05
▲ +1,8%*
▲ +4

НАЛОГ НА ПРИБЫЛЬ ОРГАНИЗАЦИЙ
В БЮДЖЕТ ТЮМЕНСКОЙ ОБЛАСТИ



▲ +66,6%
▲ +18,2

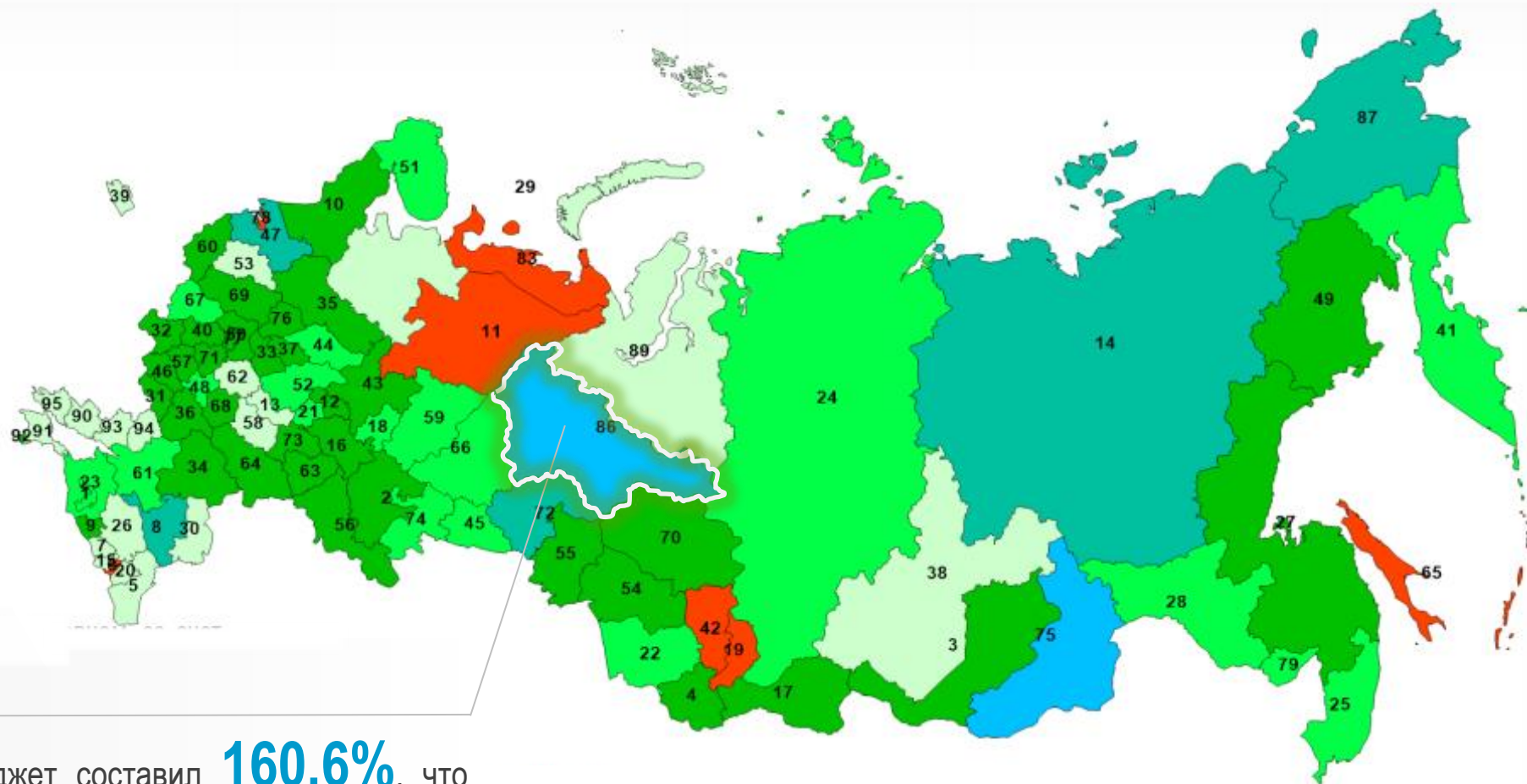
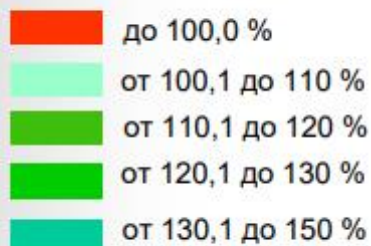


*Динамика по РФ приведена в целом по налогам в консолидированный бюджет субъекта РФ, в связи с различными нормативами распределения налогов между региональными и местными бюджетами



ТЕМП ПОСТУПЛЕНИЯ ДОХОДОВ
К 2022 ГОДУ СОСТАВИЛ

116,9%



ХМАО-Югра:

Рост поступлений в региональный бюджет составил 160,6%, что значительно выше среднероссийского показателя (116,9%).

Только в 2 регионах Российской Федерации (ХМАО-Югра, Забайкальский край) по состоянию на 01.01.2024 рост поступлений составил более 160%.



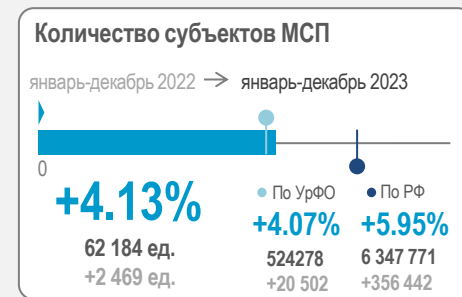
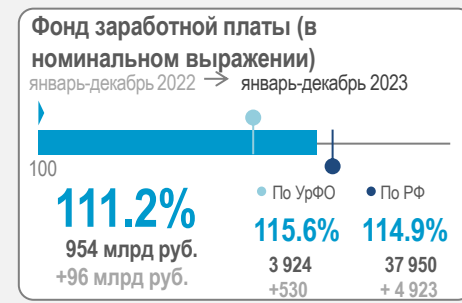
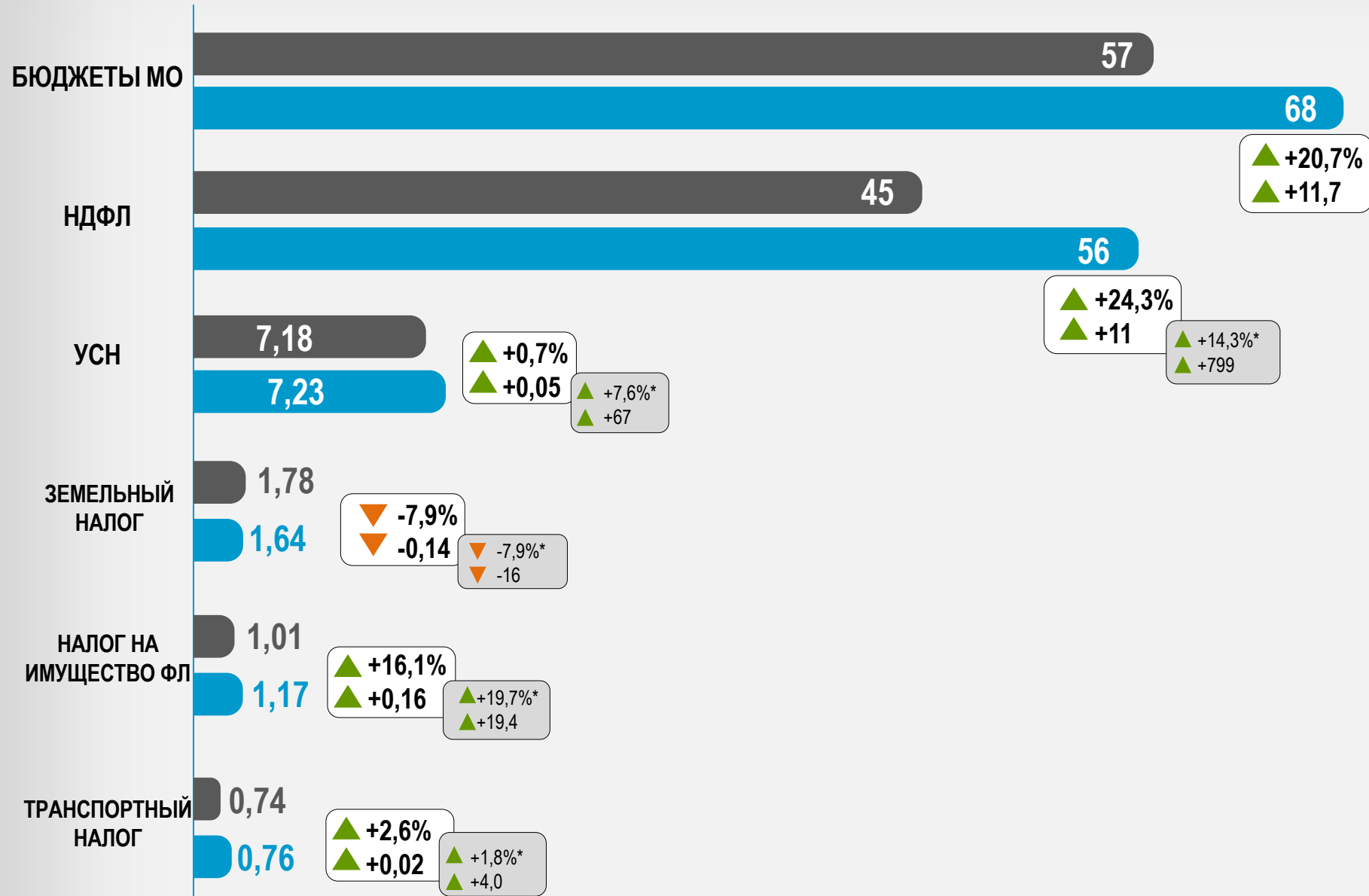
2022

2023

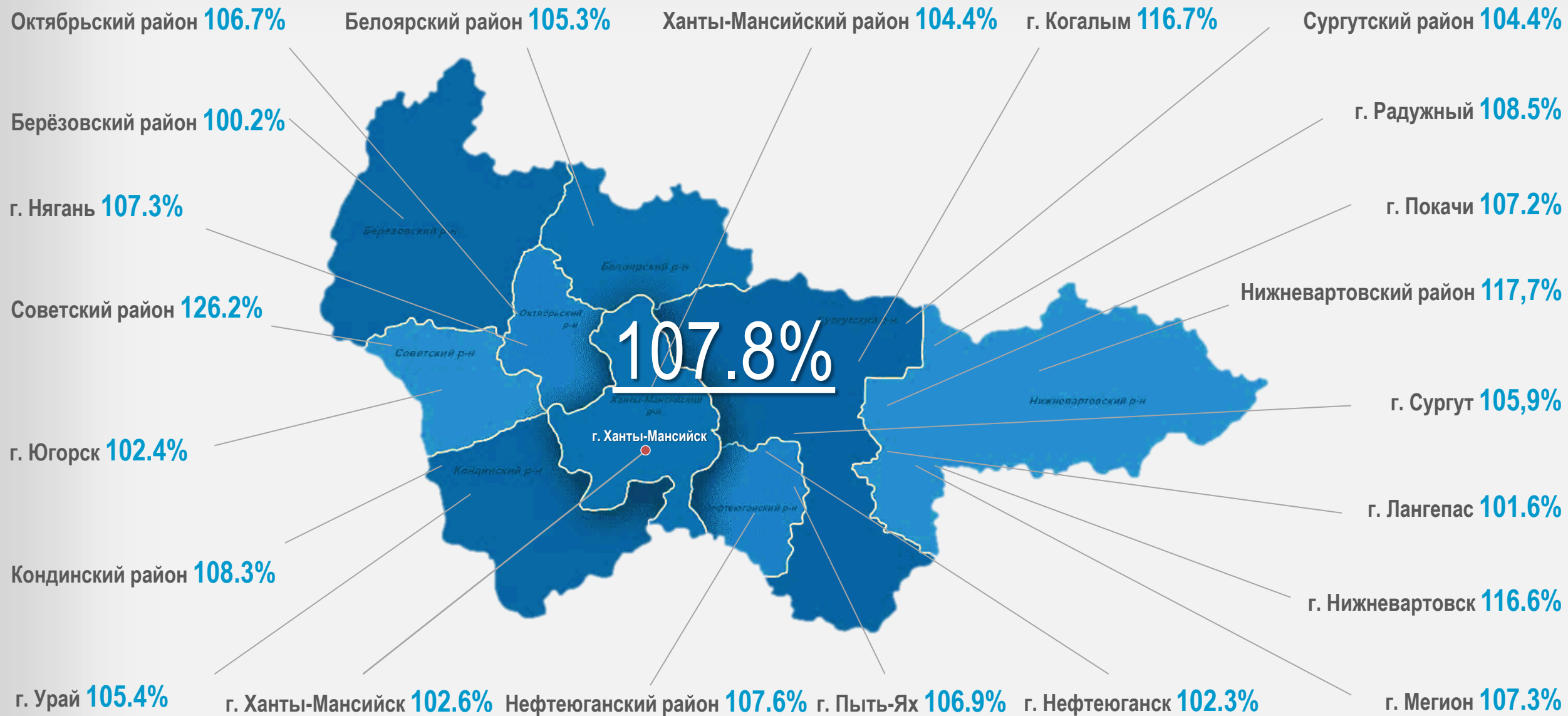
динамика
по РФ

2022-2023

6



*Динамика по РФ приведена в целом по налогам в консолидированный бюджет субъекта РФ, в связи с различными нормативами распределения налогов между региональными и местными бюджетами





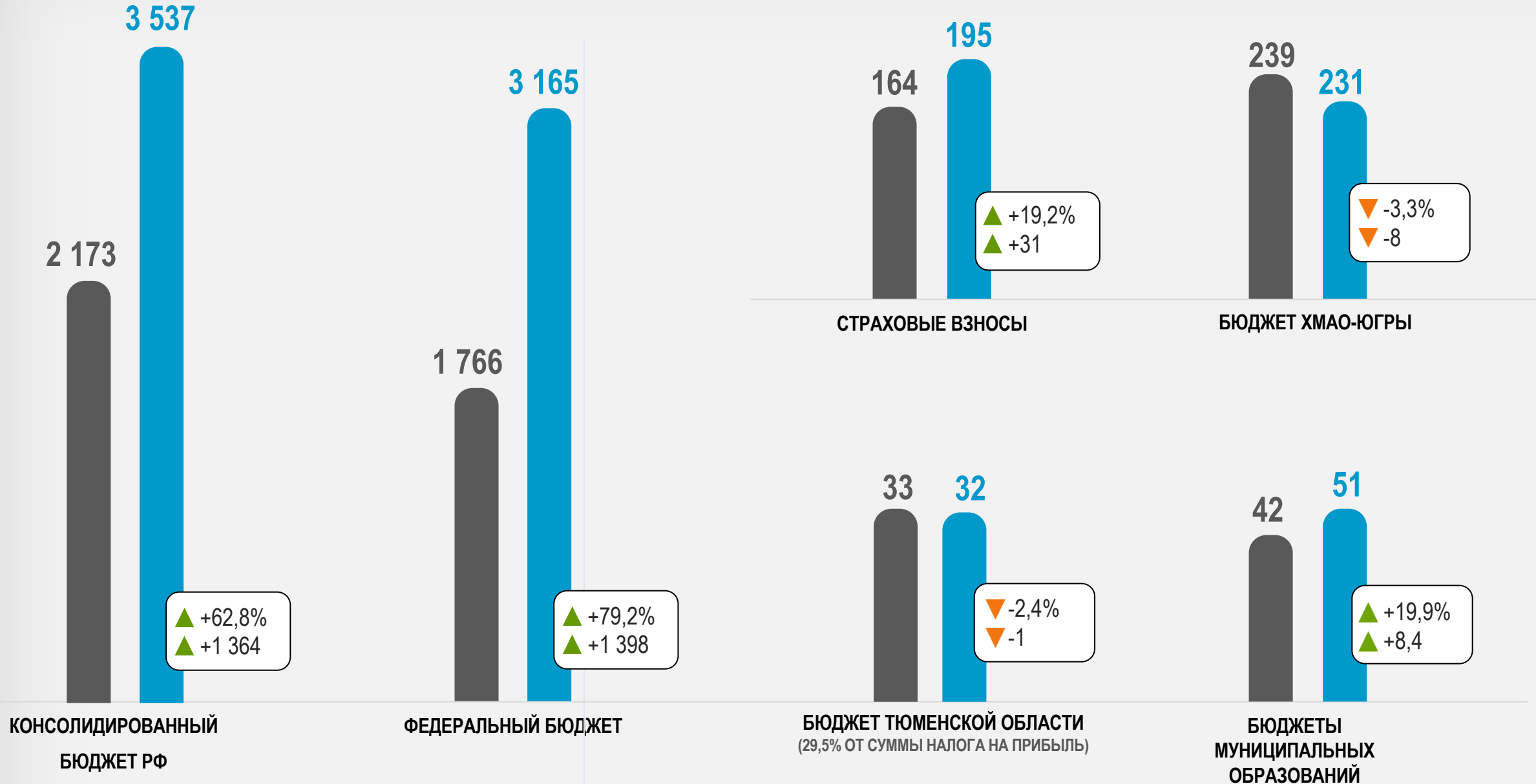
ПОСТУПЛЕНИЯ ПО УРОВНЯМ БЮДЖЕТНОЙ СИСТЕМЫ РФ ЗА ЯНВАРЬ-АВГУСТ 2024 ГОДА, МЛРД РУБ.

2023

2024


ЯНВАРЬ-АВГУСТ

8

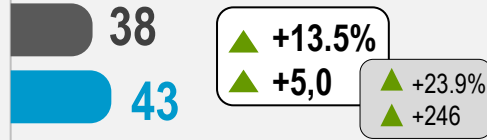





ФЕДЕРАЛЬНЫЙ
БЮДЖЕТ, ВСЕГО




НАЛОГ НА ПРИБЫЛЬ
ОРГАНИЗАЦИЙ




НДПИ



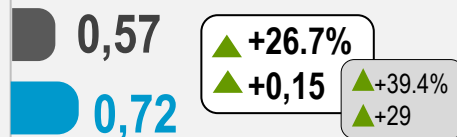
НДД



НДС

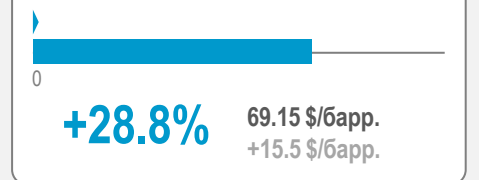


НДФЛ



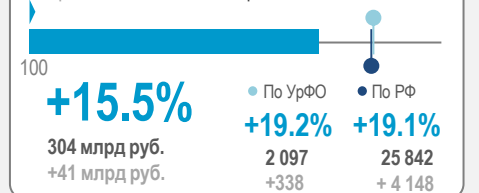
Средняя цена на нефть марки «Urals»

дек 2022 - июль 2023 → дек 2023 - июль 2024



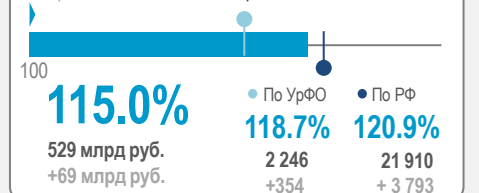
Оборот розничной торговли
(в номинальном выражении)

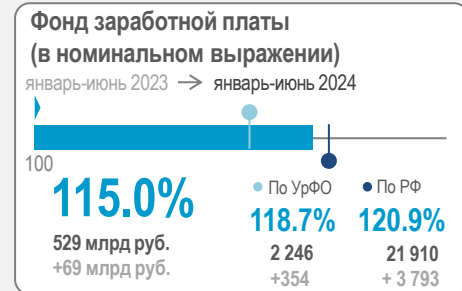
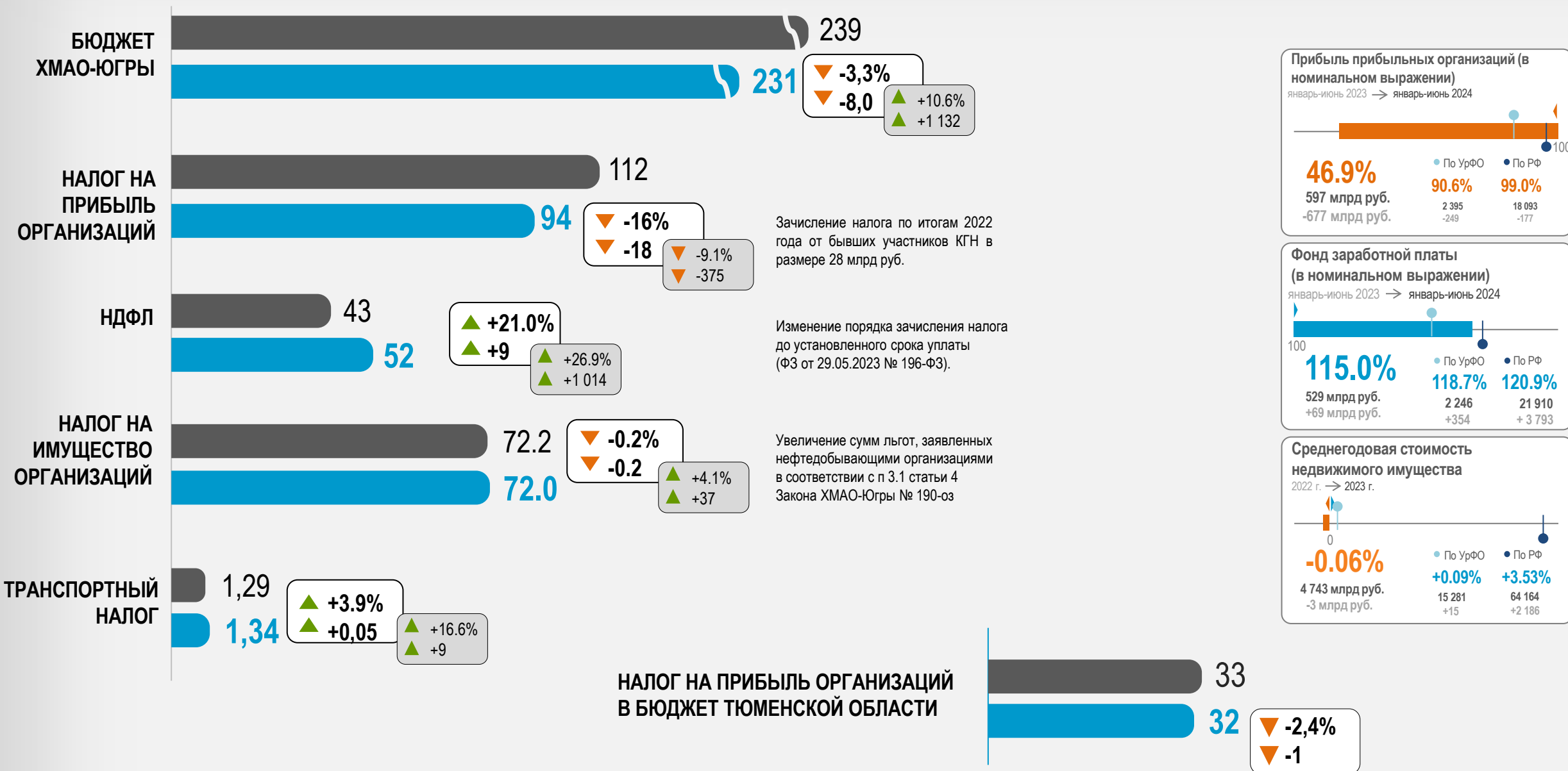
январь-июнь 2023 → январь-июнь 2024



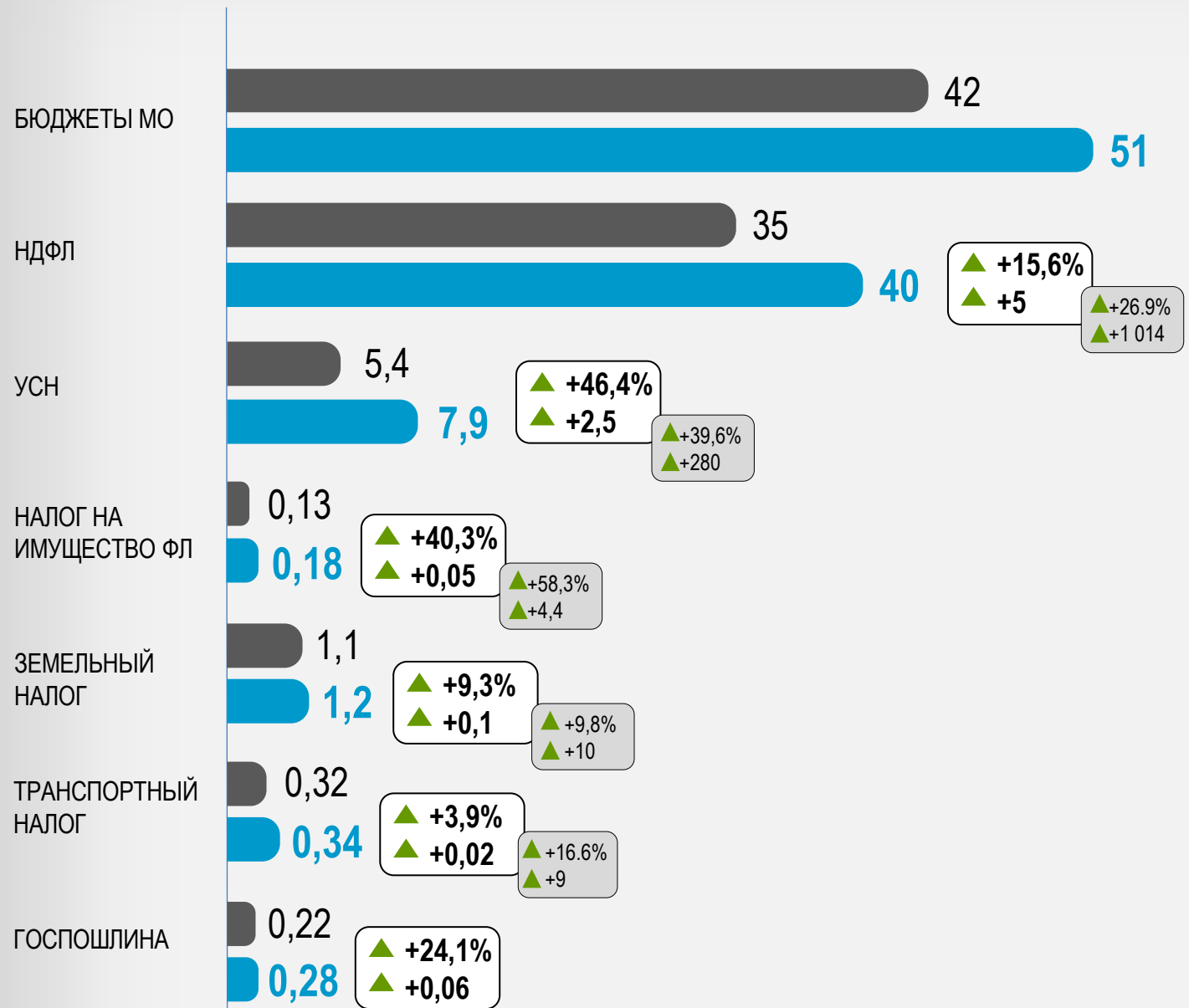
Фонд заработной платы
(в номинальном выражении)

январь-июнь 2023 → январь-июнь 2024





*Динамика по РФ приведена в целом по налогам в консолидированный бюджет субъекта РФ, в связи с различными нормативами распределения налогов между региональными и местными бюджетами



▲ +19,9%
▲ +9

▲ +15,6%
▲ +5
▲ +26,9%
▲ +1 014

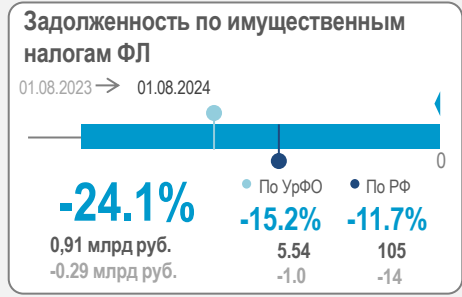
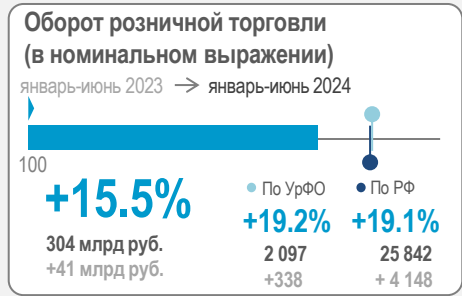
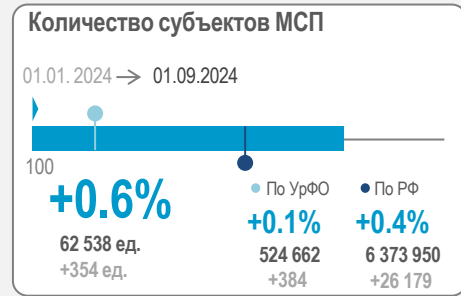
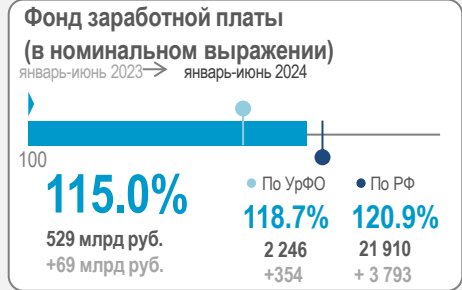
▲ +46,4%
▲ +2,5
▲ +39,6%
▲ +280

▲ +40,3%
▲ +0,05
▲ +58,3%
▲ +4,4

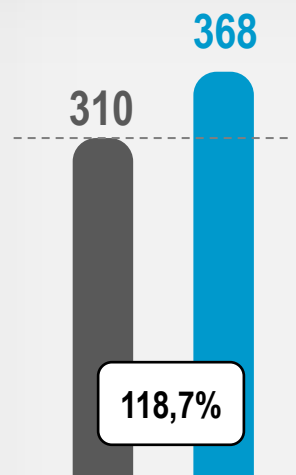
▲ +9,3%
▲ +0,1
▲ +9,8%
▲ +10

▲ +3,9%
▲ +0,02
▲ +16,6%
▲ +9

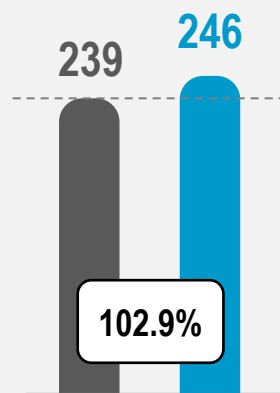
▲ +24,1%
▲ +0,06



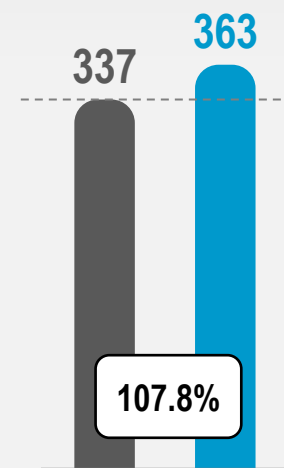
*Динамика по РФ приведена в целом по налогам в консолидированный бюджет субъекта РФ, в связи с различными нормативами распределения налогов между региональными и местными бюджетами



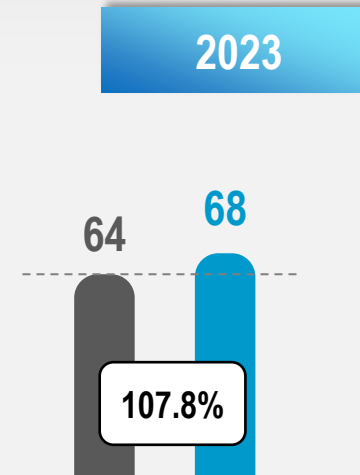
ФЕДЕРАЛЬНЫЙ БЮДЖЕТ



СТРАХОВЫЕ ВЗНОСЫ




ОКРУЖНОЙ БЮДЖЕТ

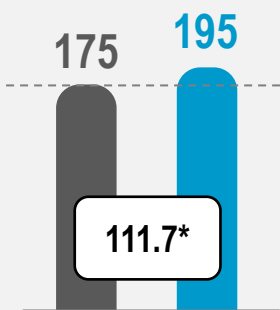


МЕСТНЫЕ БЮДЖЕТЫ

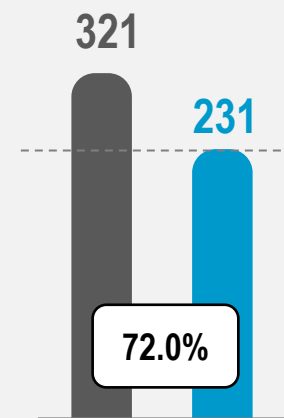
2023



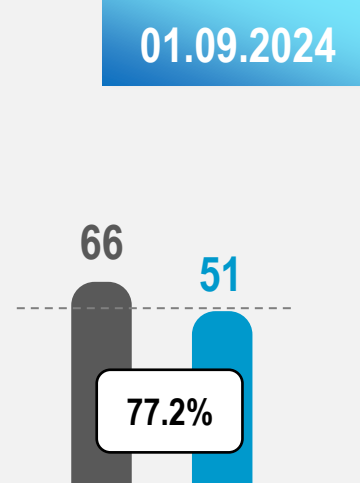
ФЕДЕРАЛЬНЫЙ БЮДЖЕТ



СТРАХОВЫЕ ВЗНОСЫ



ОКРУЖНОЙ БЮДЖЕТ



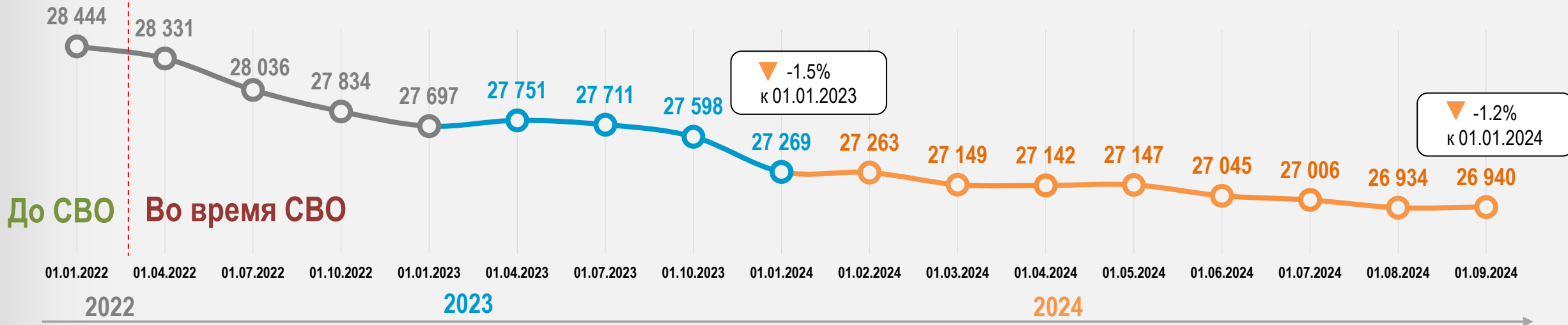
МЕСТНЫЕ БЮДЖЕТЫ

01.09.2024

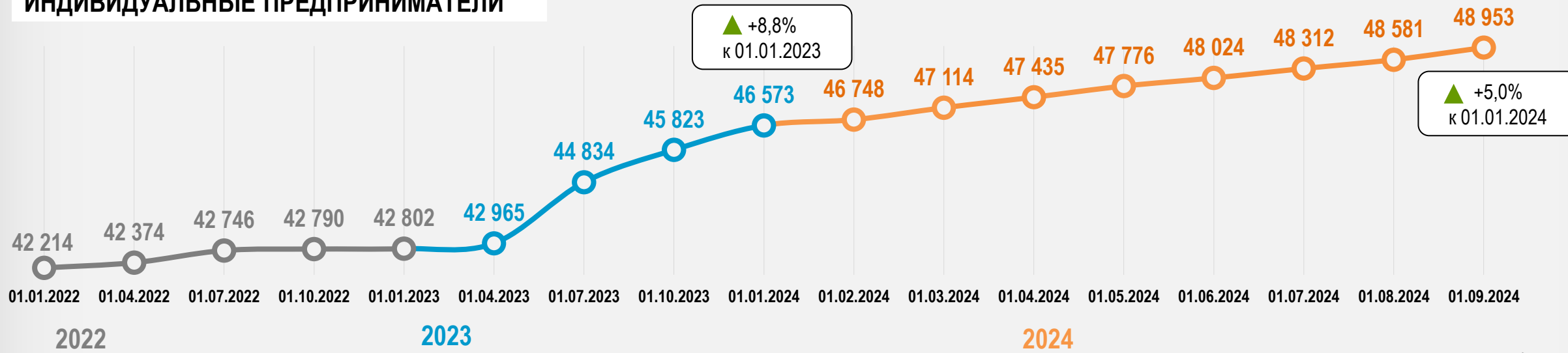
*Исполнение индикативных показателей поступлений в федеральный бюджет и внебюджетные фонды приведено от назначений за 8 месяцев 2024 года



ЮРИДИЧЕСКИЕ ЛИЦА



ИНДИВИДУАЛЬНЫЕ ПРЕДПРИНИМАТЕЛИ





ДИНАМИКА РЕГИСТРАЦИИ СУБЪЕКТОВ МАЛОГО И СРЕДНЕГО ПРЕДПРИНИМАТЕЛЬСТВА И ПЛАТЕЛЬЩИКОВ НПД

2022

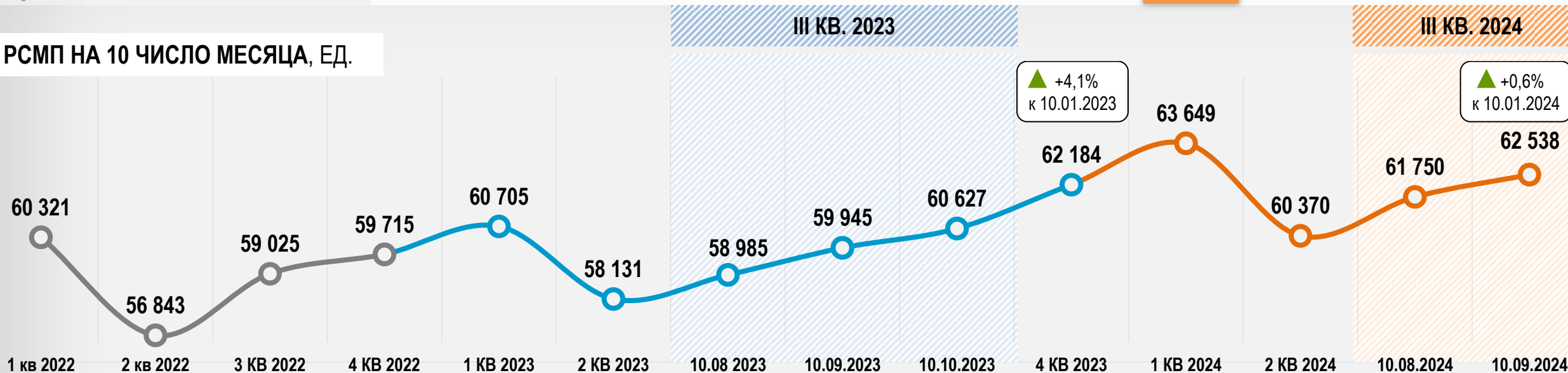
2023

2024

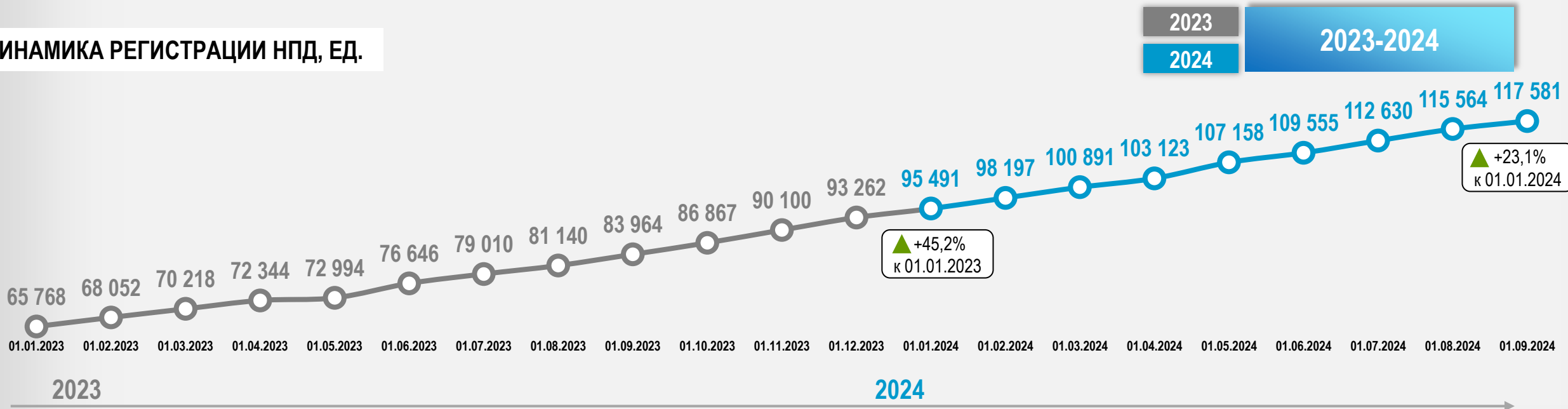
2022-2024

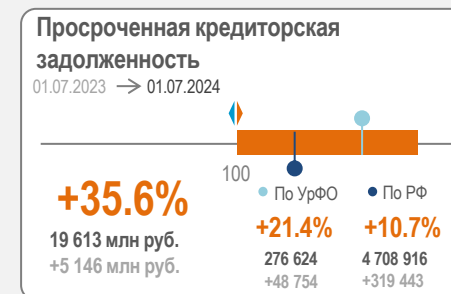
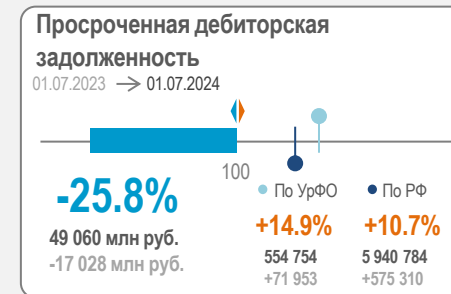
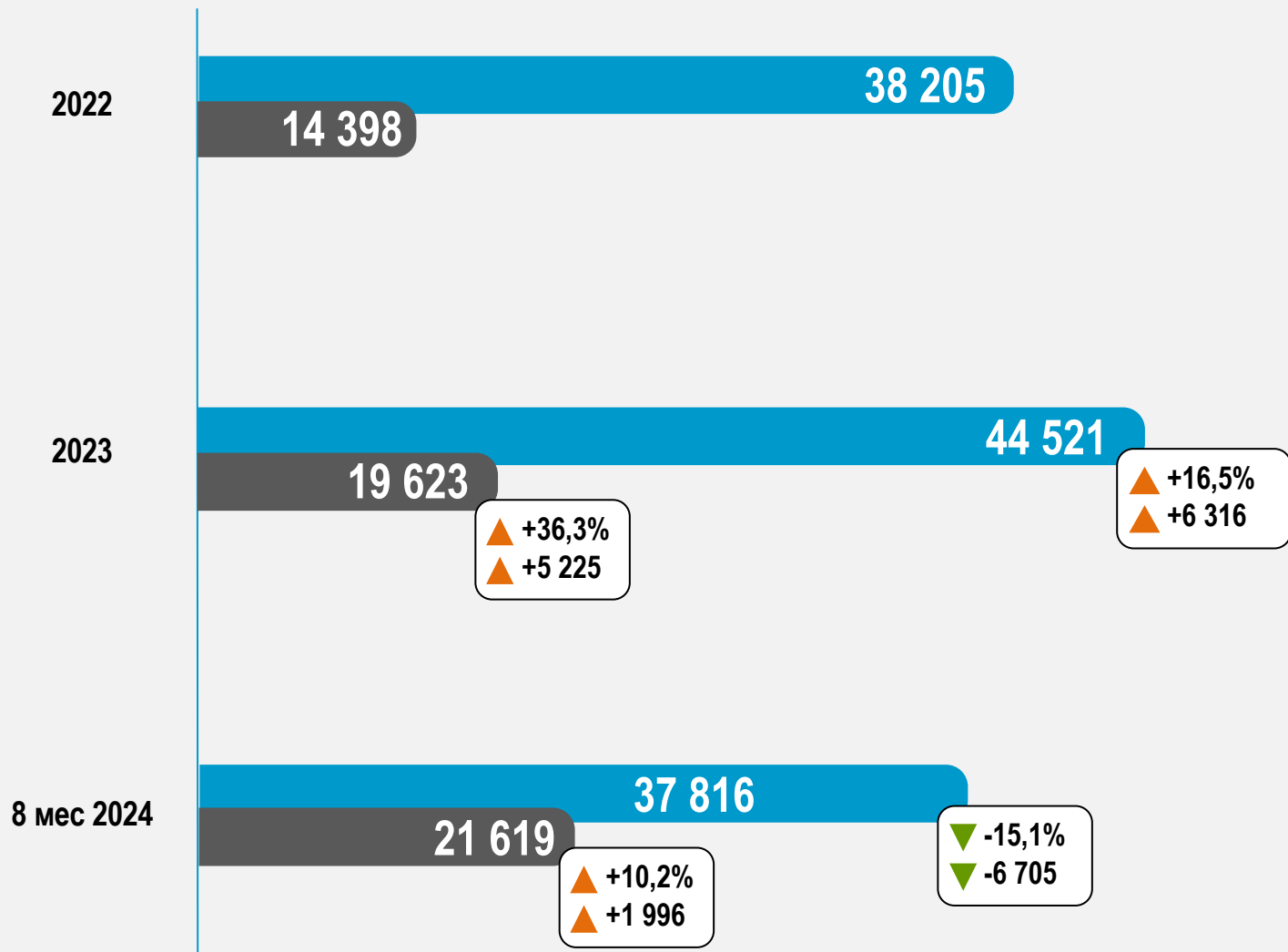
14

В РСМП НА 10 ЧИСЛО МЕСЯЦА, ЕД.



ДИНАМИКА РЕГИСТРАЦИИ НПД, ЕД.







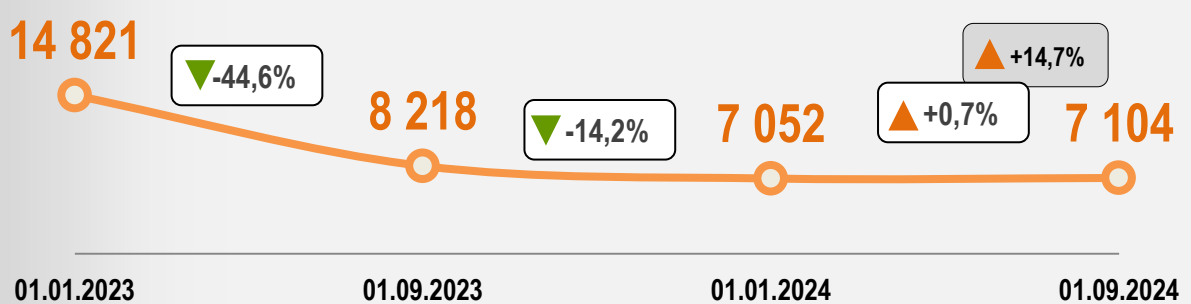
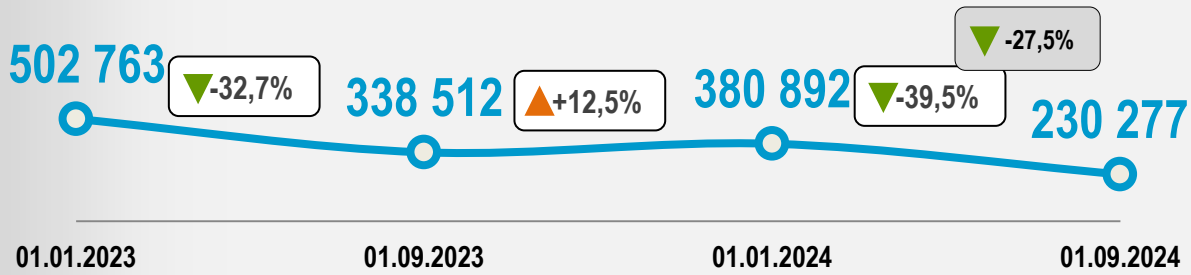
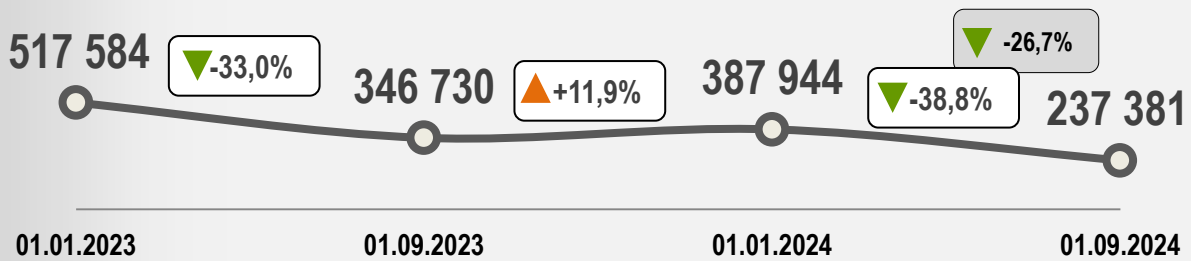
ДИНАМИКА КОЛИЧЕСТВА ДОЛЖНИКОВ

динамика
по РФ

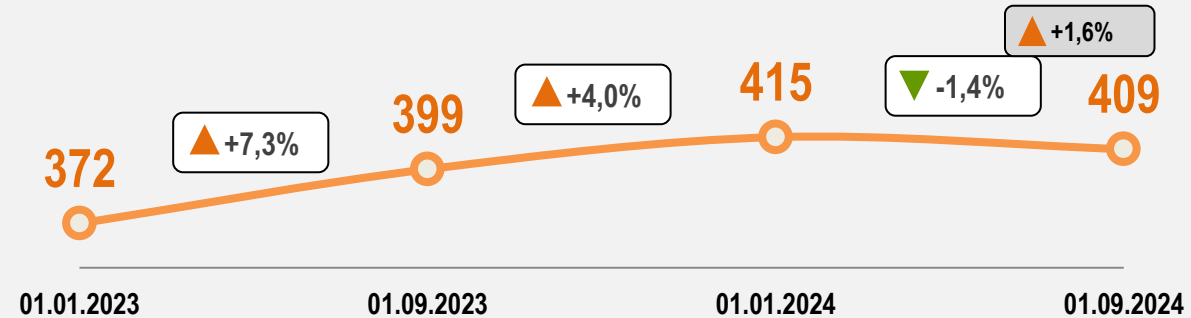
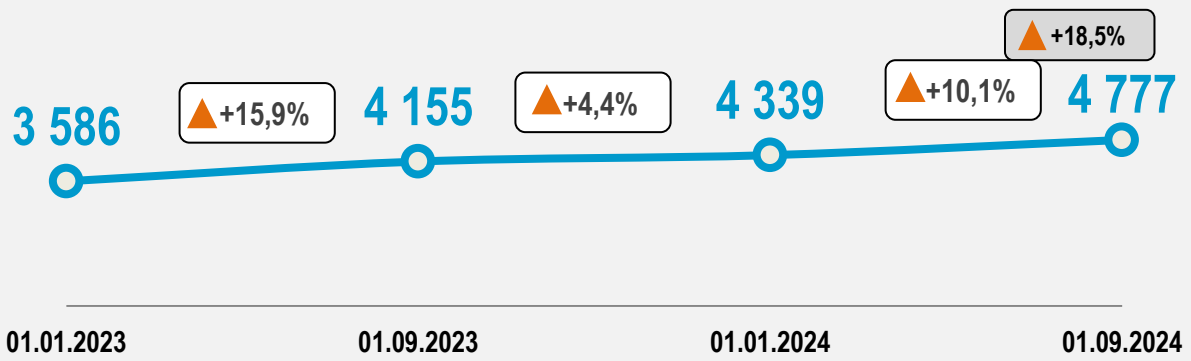
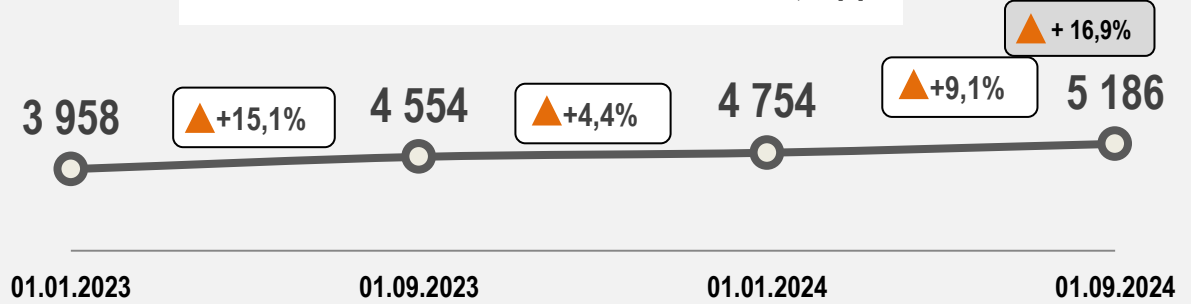
ВСЕГО
ФЛ
ЮЛ

2022-2024

КОЛИЧЕСТВО ДОЛЖНИКОВ, ЕД

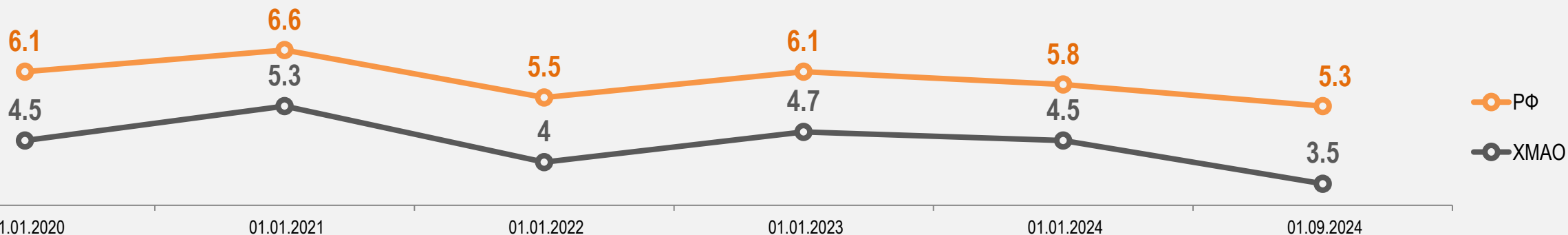


В Т.Ч. КОЛИЧЕСТВО БАНКРОТОВ, ЕД



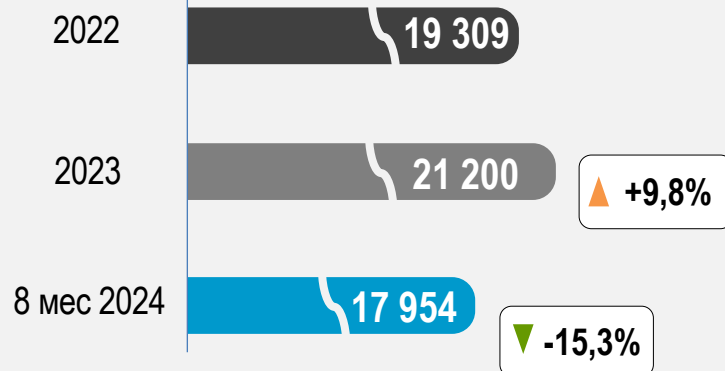


Динамика показателя DTI (отношение задолженности к поступлениям):

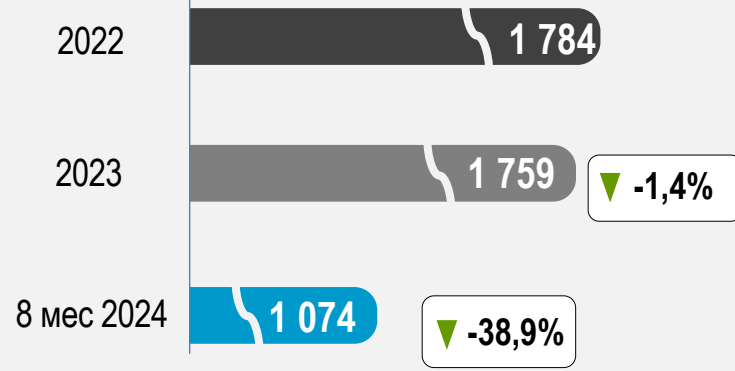


Основной долг (без пеней, штрафов, процентов) по видам налогов, млн руб.

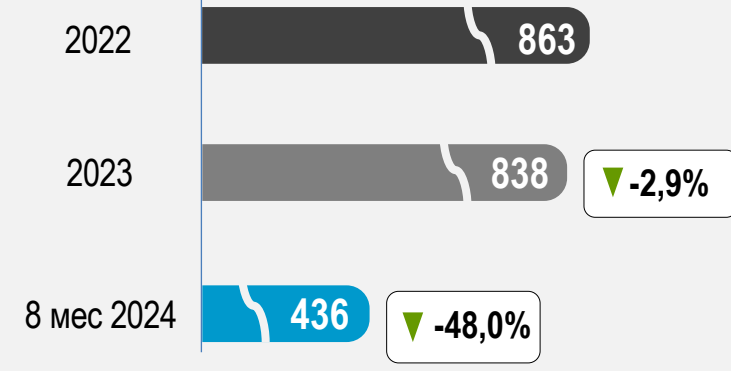
Федеральные налоги (НДС, НДФЛ, Налог на прибыль организаций)




Региональные налоги (Налог на имущество организаций, Транспортный налог)



Местные налоги (Земельный налог, Налог на имущество физических лиц)





▼ ТЕКУЩИЕ НАЛОГИ	-6 401
▼ ПЕНИ	-1 193
▼ НАЛОГИ МНК	-1 107
▲ НАЛОГИ БАНКРОТОВ	+1 996
В Т.Ч. ТЕКУЩИЕ ПЛАТЕЖИ +38 МНК +605	

СОСТОЯНИЕ ДОЛГА В РЕГИОНАХ (ТОП-5), МЛРД РУБ.*

* - исключены суммы списания

Снижение в 23 регионах

113,8

ТЕМП
СНИЖЕНИЯ, %

Чукотский АО	▼ -43,4
Орловская область	▼ -20,2
Магаданская область	▼ -10,8
Ханты-Мансийский АО – Югра	▼ -7
Республика Алтай	▼ -2,5

Рост в 65 регионах

141,8

ТЕМП
РОСТА, %

Чеченская республика	▲ +34,9
Республика Башкортостан	▲ +34,4
Челябинская область	▲ +30,9
Ленинградская область	▲ +30
Республика Хакасия	▲ +29,6

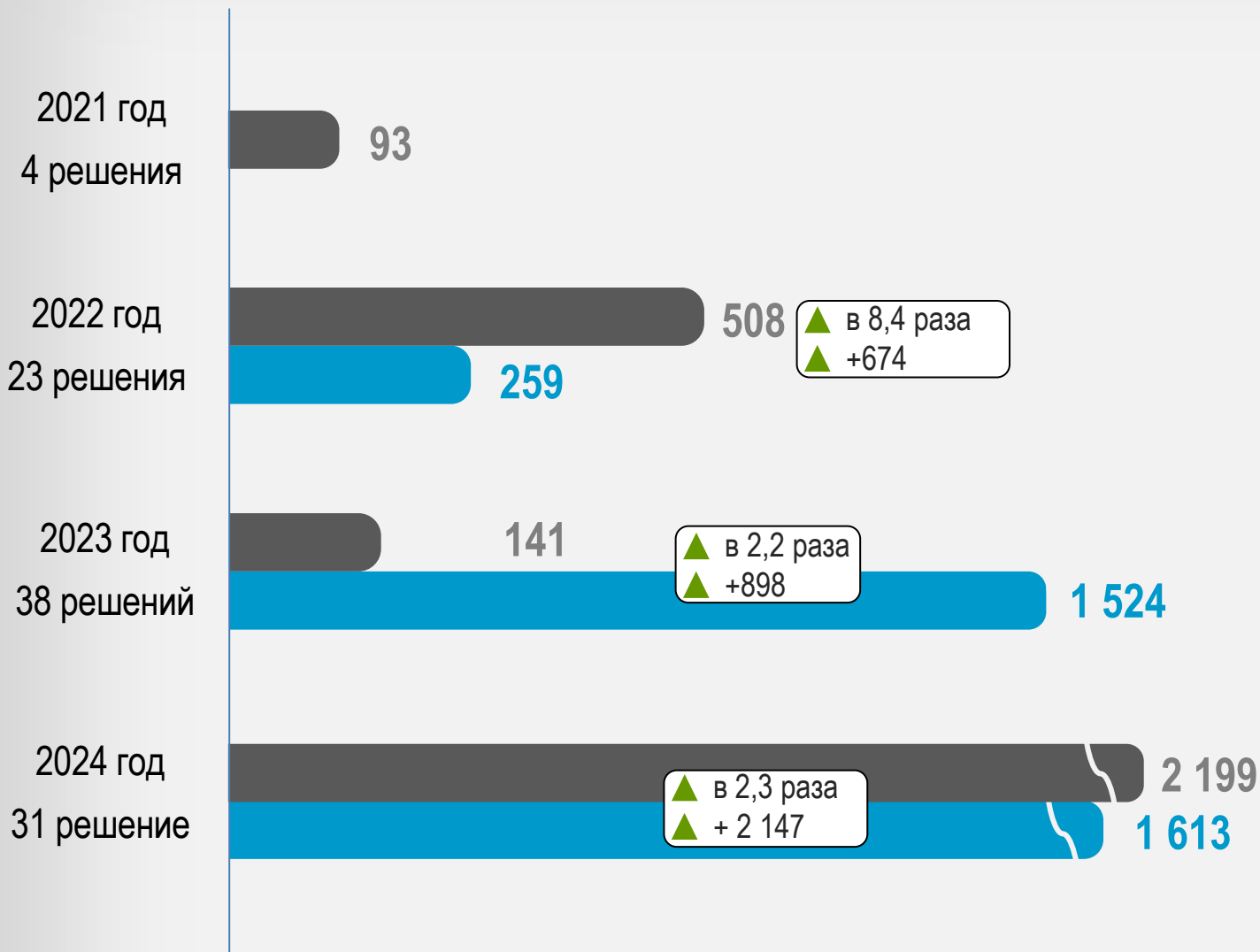


ПОСЛЕДСТВИЯ ПРИНЯТЫХ МЕР

- ✓ Сохранено рабочих мест – более **11 617**
- ✓ ФОТ сотрудников за 2023 г. – **5 674** млн руб.
- ✓ Выручка сохраненного бизнеса – **46 749** млн руб.
- ✓ Прибыль предприятий за 2023 г. – **3 871** млн руб.
- ✓ Стоимость активов – **57 194** млн руб.
- ✓ Уплачено налогов в бюджет в 2023 г. – **5 707** млн руб.

ПОСТУПЛЕНИЯ ОТ
УРЕГУЛИРОВАННОЙ
ЗАДОЛЖЕННОСТИ ВО
ВСЕ УРОВНИ БЮДЖЕТА
ЗА ПЕРИОД 2021-2024:

+1 159
МЛН РУБ.





ДЕКЛАРИРОВАНИЕ ДОХОДОВ

2022

К ВОЗВРАТУ

2022-2024

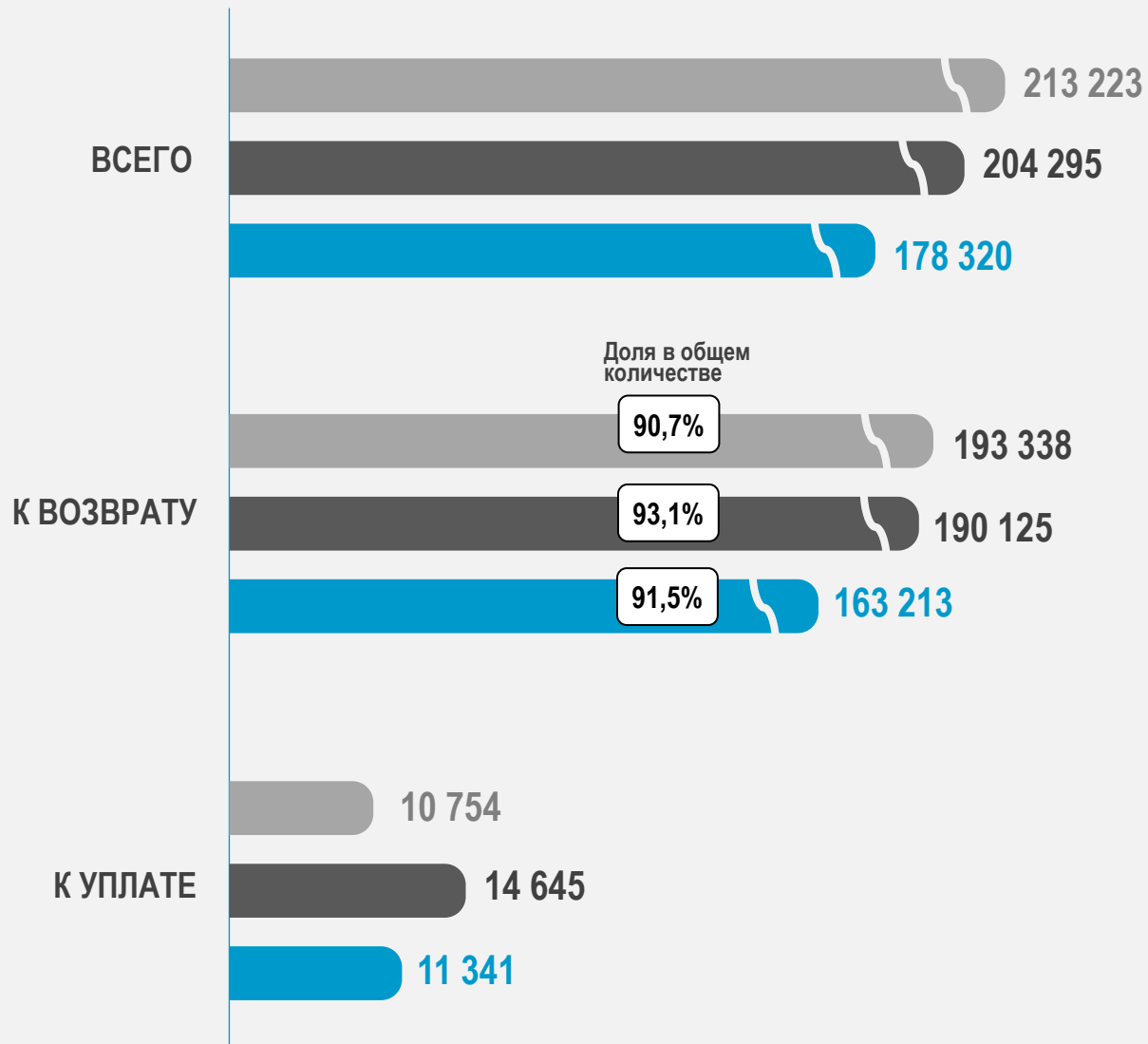
2023

К УПЛАТЕ

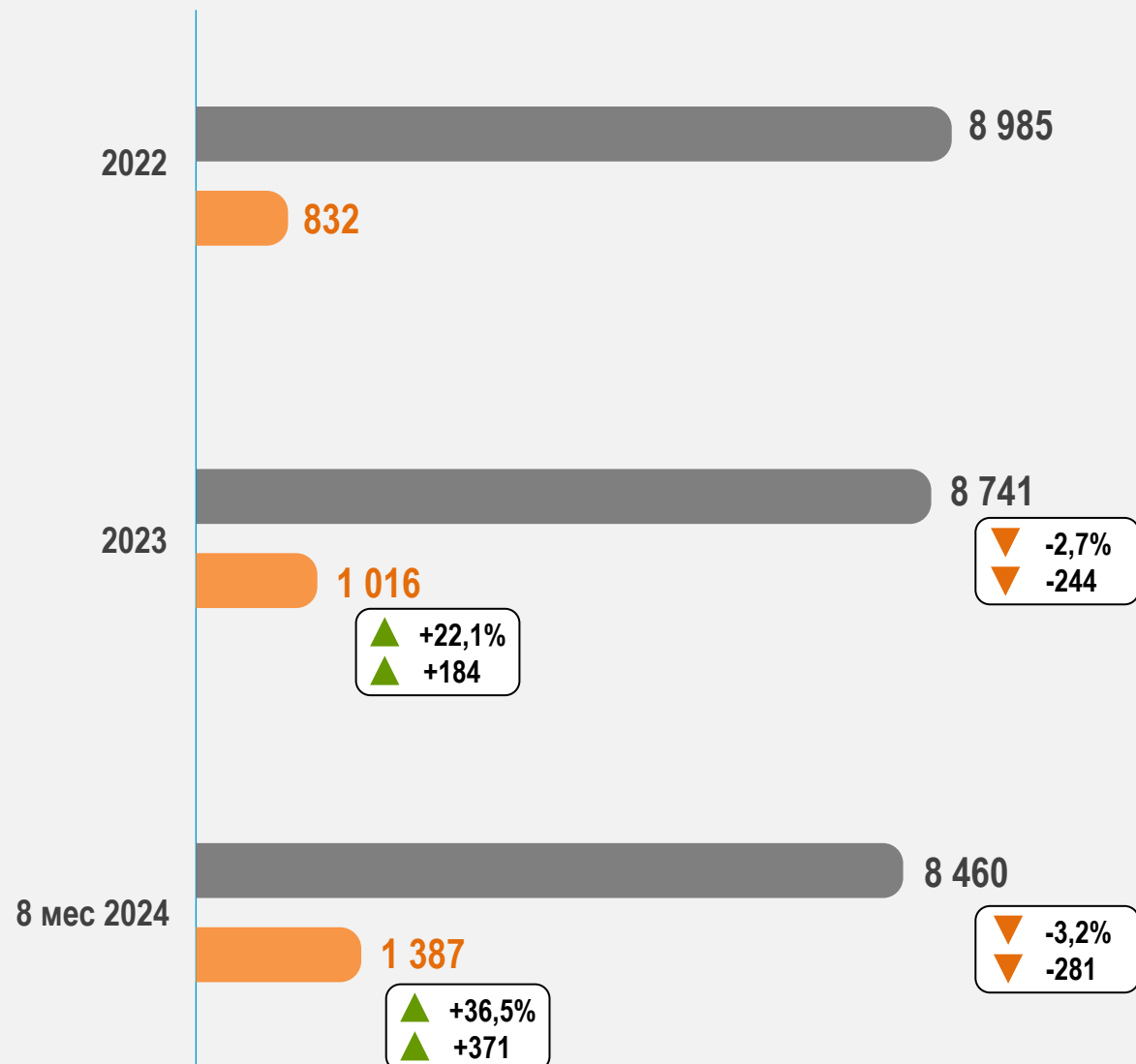
20

8 мес 2024

КОЛИЧЕСТВО ДЕКЛАРАЦИЙ 3-НДФЛ, ЕД



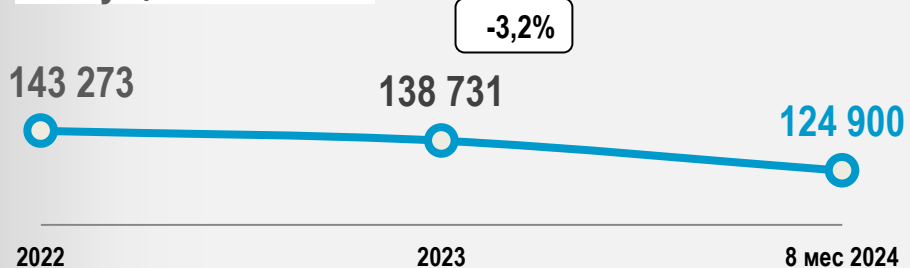
СУММА НАЛОГА К ВОЗВРАТУ/УПЛАТЕ, МЛН РУБЛЕЙ



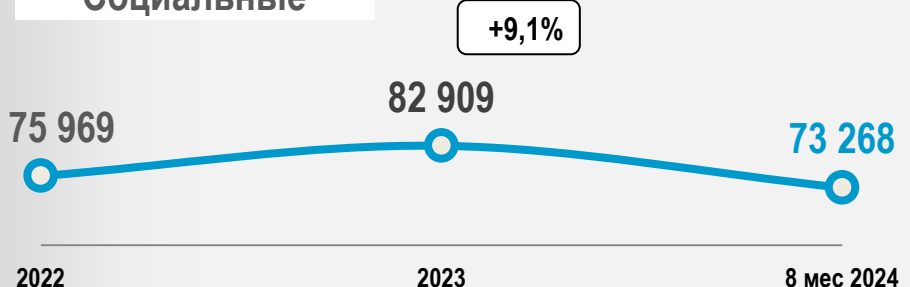


ДИНАМИКА КОЛИЧЕСТВА ВЫЧЕТОВ

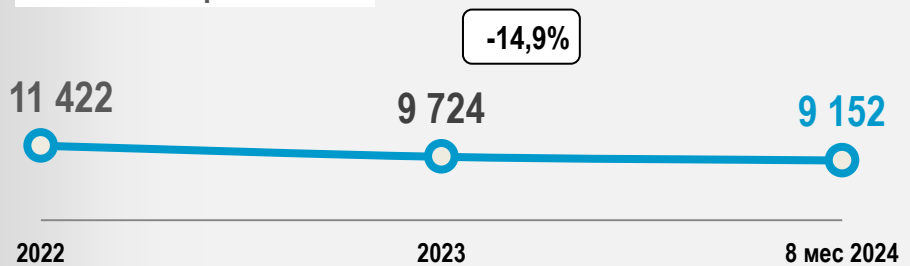
Имущественные



Социальные

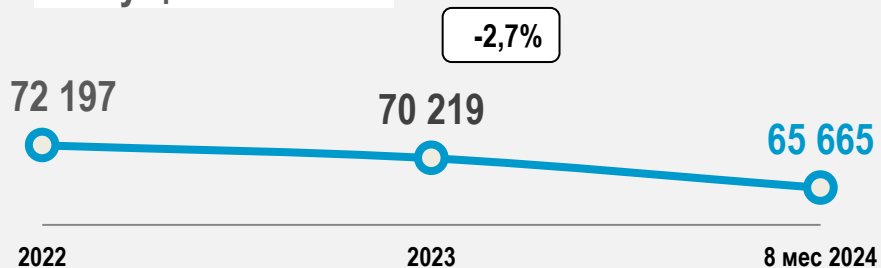


Инвестиционные

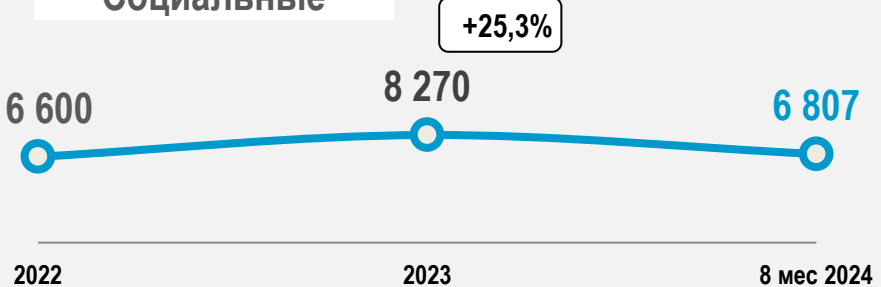


ДИНАМИКА СУММ ВЫЧЕТОВ, МЛН РУБ.

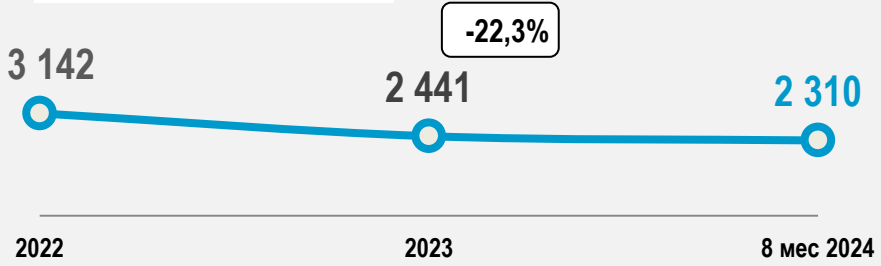
Имущественные



Социальные



Инвестиционные



СРЕДНИЙ СРОК ОКАЗАНИЯ УСЛУГИ ПО ВОЗВРАТУ НДФЛ*

2022						
Пн	Вт	Ср	Чт	Пт	Сб	Вс
X	X	X	X	X	X	X
X	X	X	X	X	X	X
X	X	X	X	X	X	X
X	X	X	X	X	X	X
X	X	X	X	X	X	X
V						

36
ДНЕЙ

2023						
Пн	Вт	Ср	Чт	Пт	Сб	Вс
X	X	X	X	X	X	X
X	X	X	X	X	X	X
X	X	X	X	V		

19
ДНЕЙ


2024						
Пн	Вт	Ср	Чт	Пт	Сб	Вс
X	X	X	X	X	X	X
X	X	V				

10
ДНЕЙ

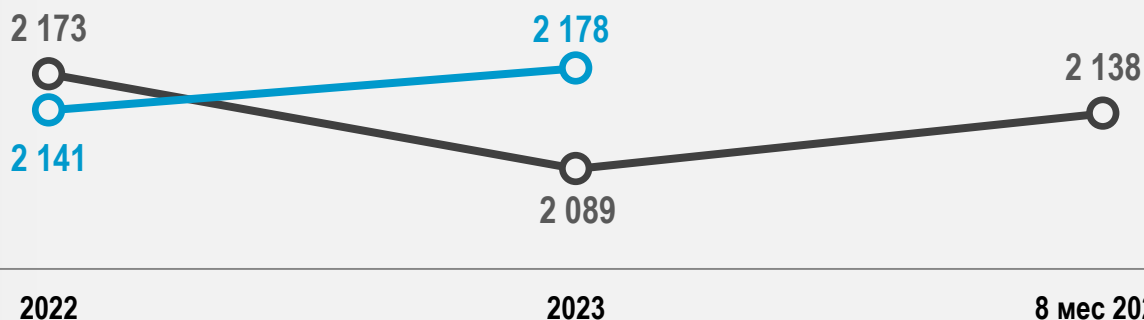
*при установленном Налоговым кодексом сроке 100 календарных дней (3 месяца на камеральную проверку и 10 дней на возврат)



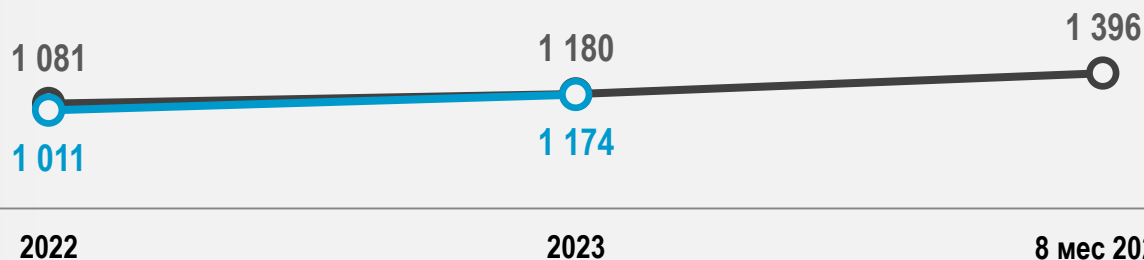
ЗЕМЕЛЬНЫЙ НАЛОГ



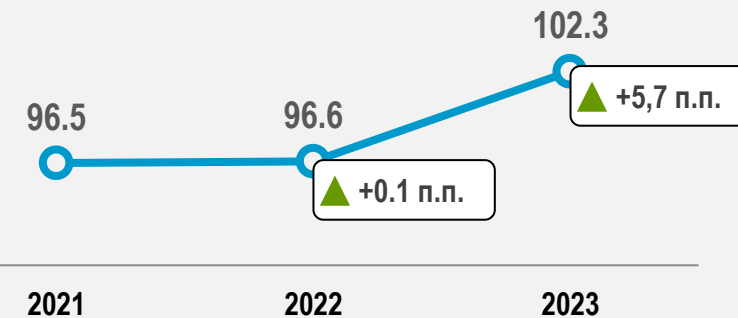
ТРАНСПОРТНЫЙ НАЛОГ



НАЛОГ НА ИМУЩЕСТВО ФЛ



**СОБИРАЕМОСТЬ ПО ИМУЩЕСТВЕННЫМ
НАЛОГАМ ФЛ В ЦЕЛОМ**



СОБИРАЕМОСТЬ УРФО 2023

Средняя по УРФО – 99%

- Курганская область – 94,5%
- Ямало-Ненецкий АО – 96,8%
- Тюменская область – 98,6%
- Челябинская область – 98,7%
- Свердловская область – 98,9%

Ханты-Мансийский АО – Югра – 102,3%

в УРФО:

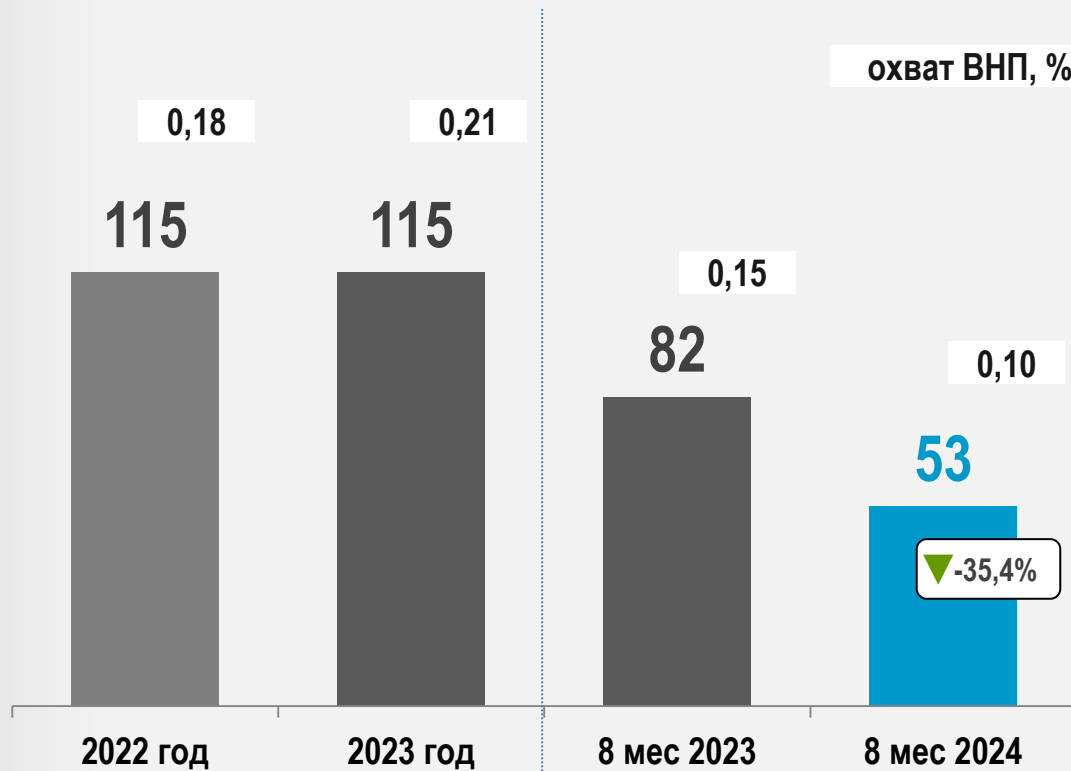
1 место

в РФ:

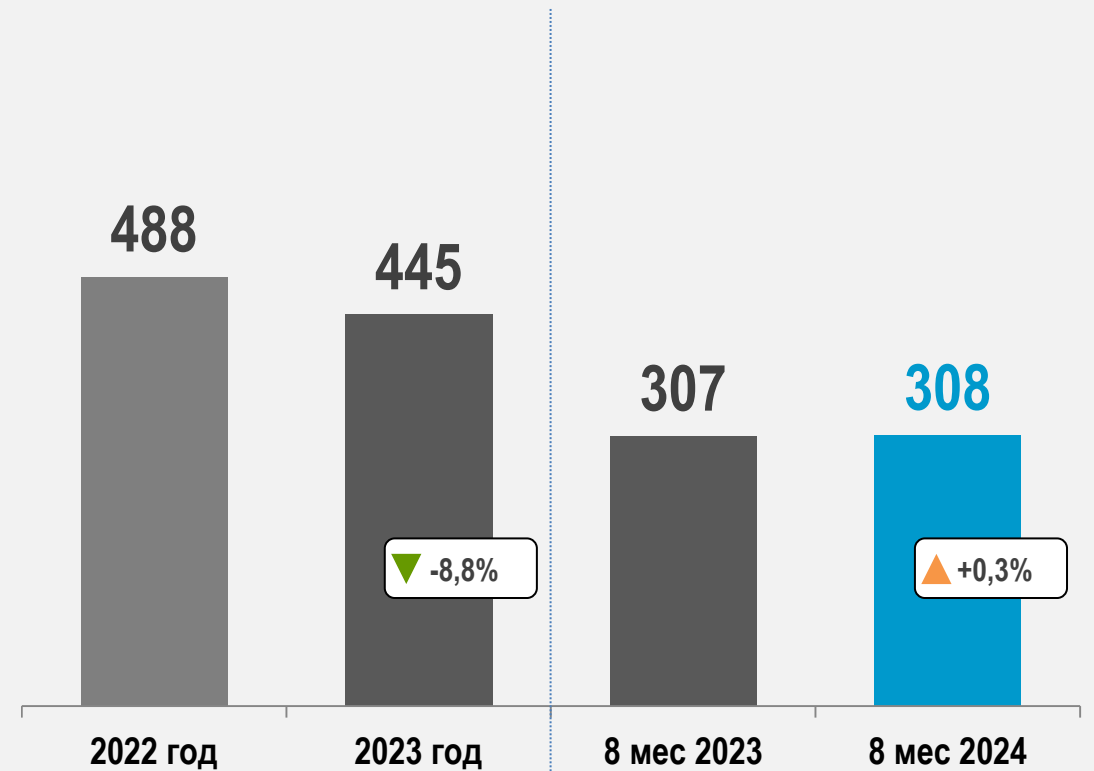
6 место



Количество выездных налоговых проверок, ед.

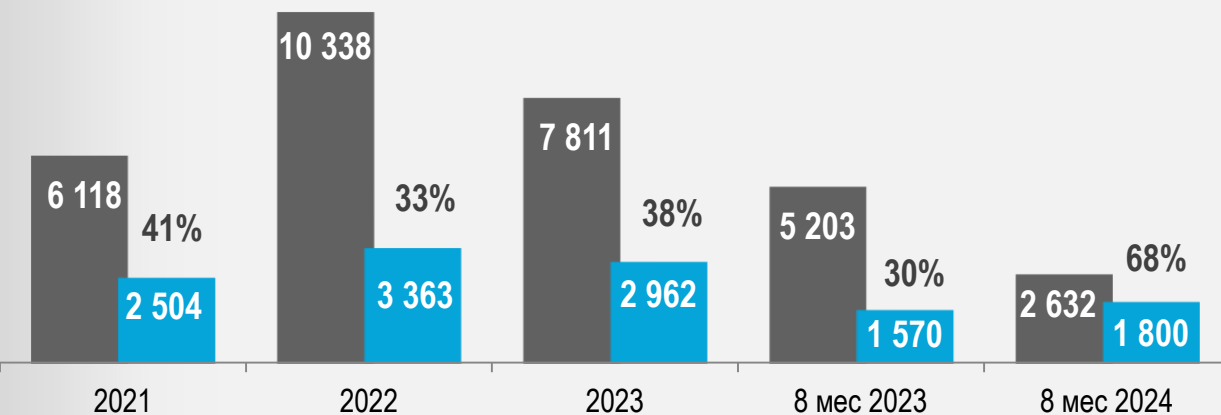


Количество камеральных налоговых проверок, тыс. ед.

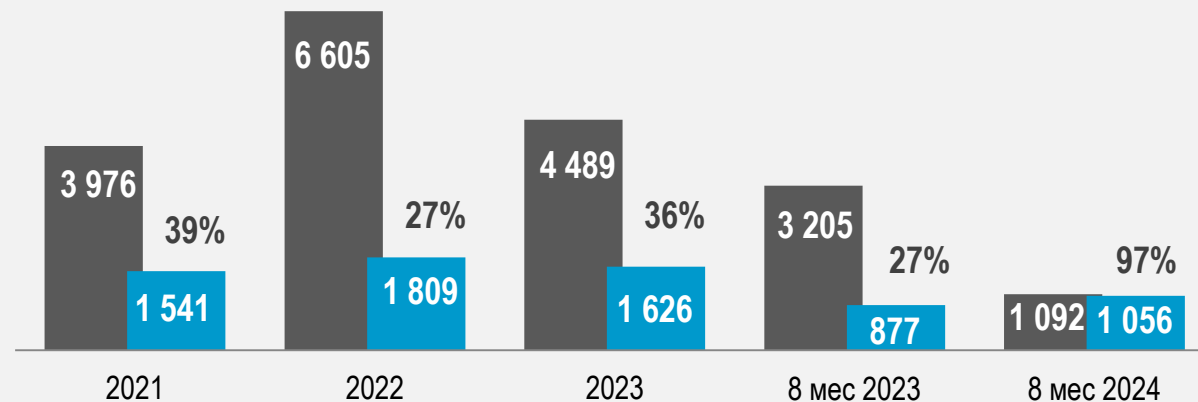




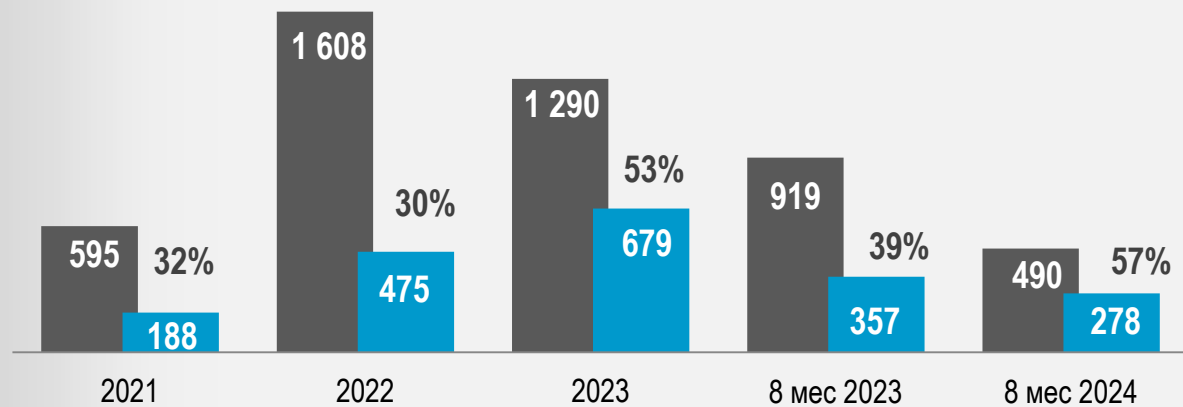
ДИНАМИКА ДОНАЧИСЛЕНИЙ И ВЗЫСКАНИЙ ПО КОНТРОЛЬНО-АНАЛИТИЧЕСКОЙ РАБОТЕ



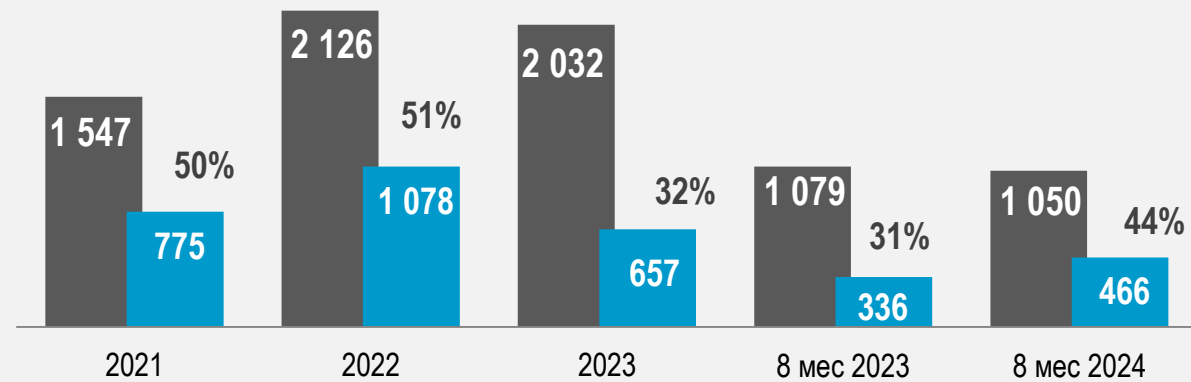
ДИНАМИКА ДОНАЧИСЛЕНИЙ И ВЗЫСКАНИЙ ПО ВЫЕЗДНЫМ НАЛОГОВЫМ ПРОВЕРКАМ



ДИНАМИКА ДОНАЧИСЛЕНИЙ И ВЗЫСКАНИЙ ПО КАМЕРАЛЬНЫМ НАЛОГОВЫМ ПРОВЕРКАМ



ДИНАМИКА ДОНАЧИСЛЕНИЙ И ВЗЫСКАНИЙ ПО АНАЛИТИЧЕСКОЙ РАБОТЕ



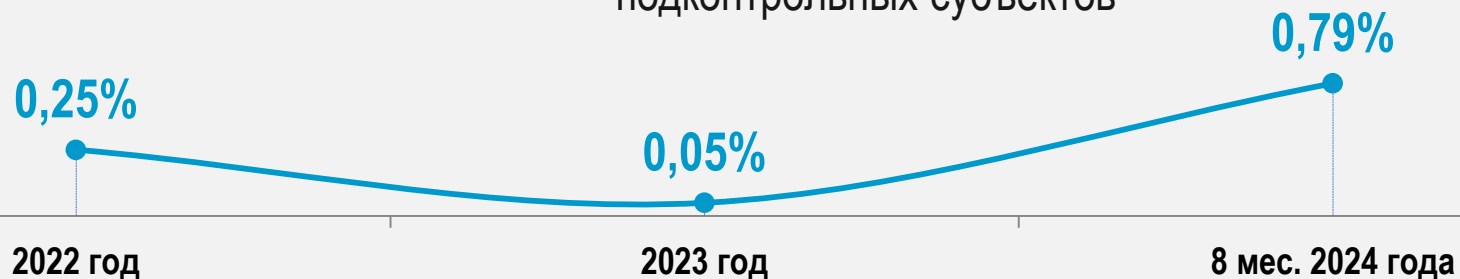


АДМИНИСТРАТИВНАЯ НАГРУЗКА ПО ПРОВЕРКАМ ККТ

2022 - 8 мес 2024

25

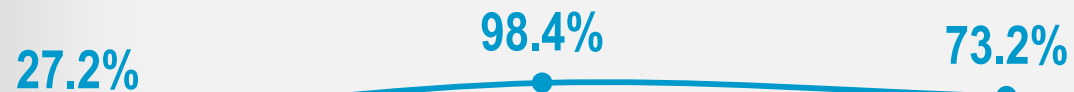
Доля ЮЛ и ИП, подвергнутых **проверкам** от общего количества подконтрольных субъектов



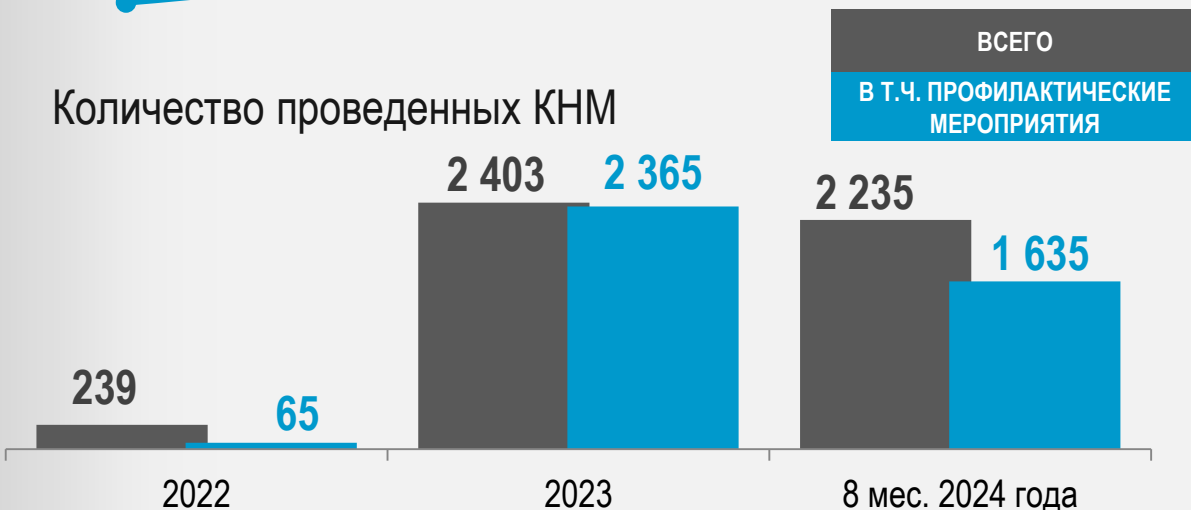
Количество подконтрольных субъектов (ИП и ЮЛ):

- за 2022 год – 71 028 ед.
- за 2023 год – 73 842 ед.
- за 8 мес. 2024 года – 75 515 ед.

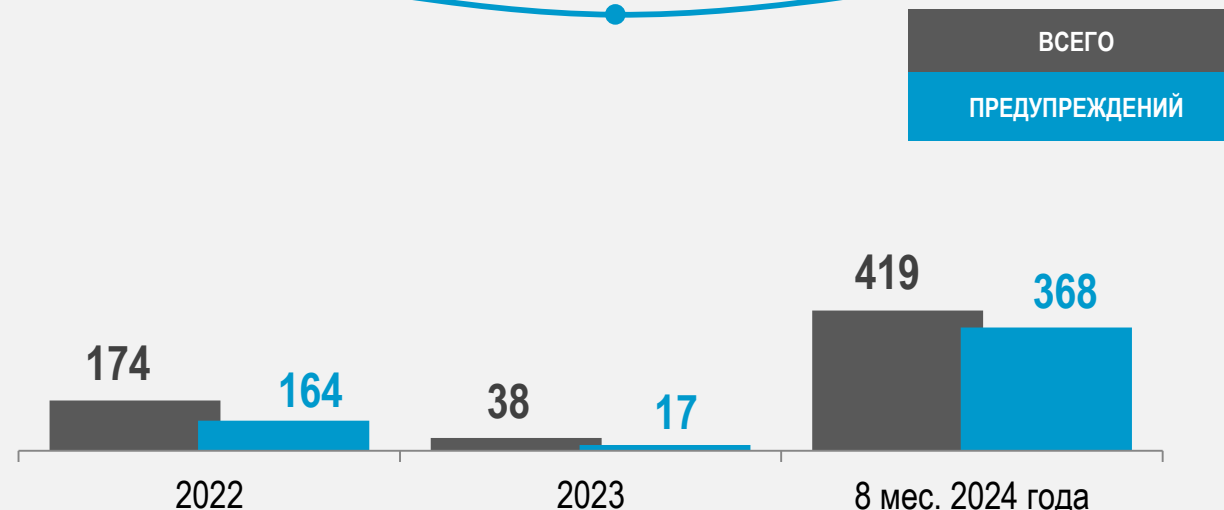
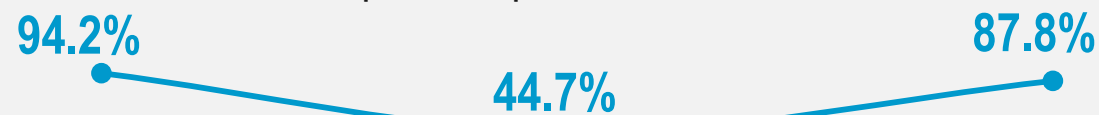
Доля **профилактических мероприятий** в общем количестве контрольных (надзорных) мероприятий (КНМ)



Количество проведенных КНМ

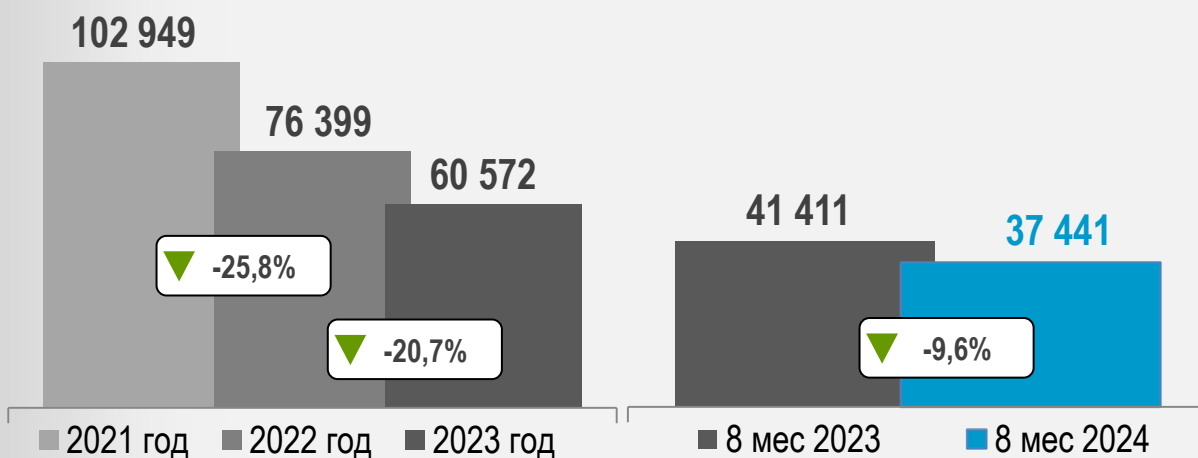


Доля **предупреждений** от общего числа наказаний по рассмотренным делам

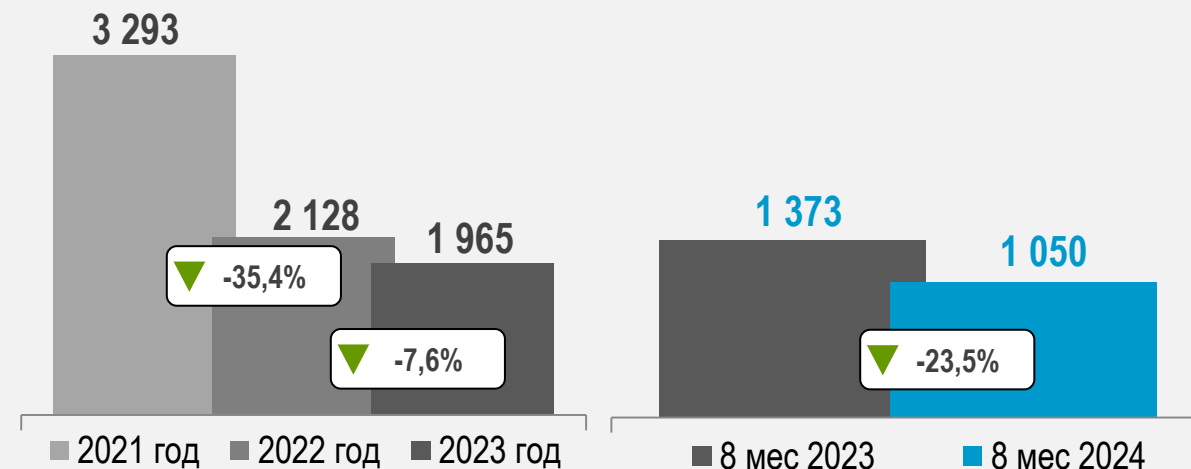




Динамика процедур истребования документов у налогоплательщиков (ст. 93, 93.1 Налогового кодекса), ед.



Динамика процедур проведения допросов налогоплательщиков, ед.





I. ПРОЕКТ «ОБЩЕСТВЕННОЕ ПИТАНИЕ» (начало реализации 01.01.2024)

Количество субъектов
контроля – 498

Количество
зарегистрированной ККТ- 852

СУММА ВЪРУЧКИ С АКТИВНЫХ ККТ (млн. руб.)

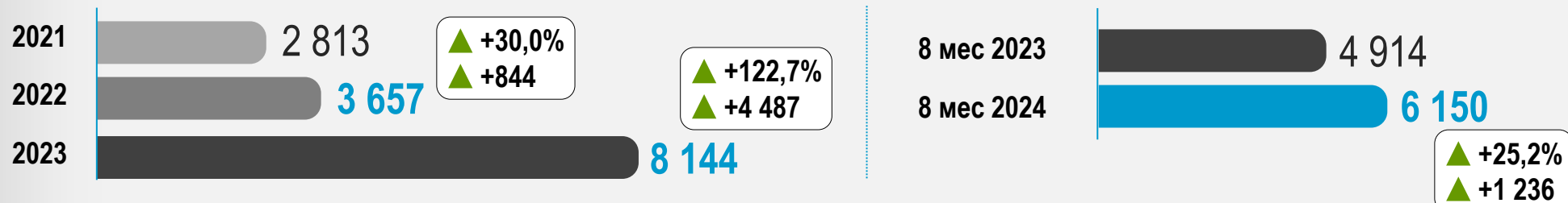


II. ПРОЕКТ «РЫНКИ» (начало реализации 21.01.2021)

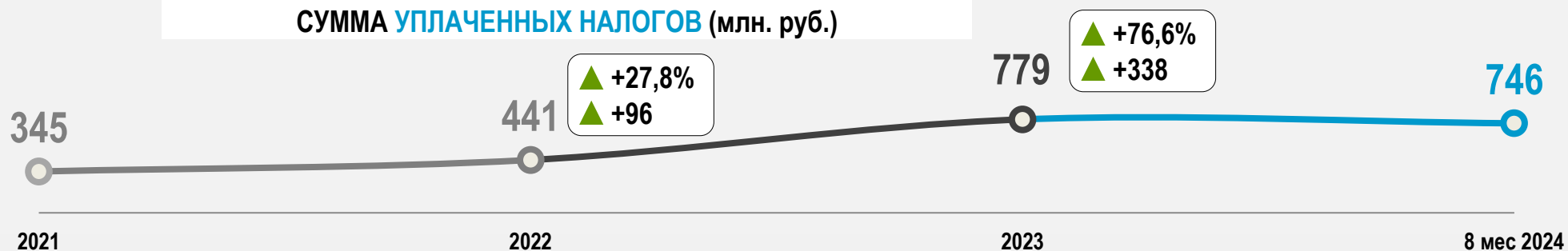
Количество субъектов
контроля – 498

Количество
зарегистрированной ККТ-
с 651 в 2023 году до 1 337
в 2024 году

СУММА ВЪРУЧКИ С АКТИВНЫХ ККТ (млн. руб.)

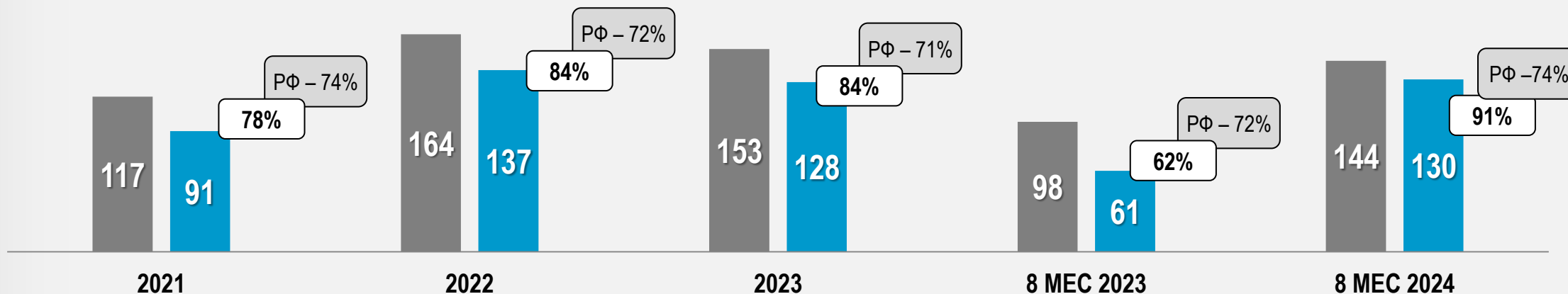


СУММА УПЛАЧЕННЫХ НАЛОГОВ (млн. руб.)





ДИНАМИКА ПО ОБЩЕМУ КОЛИЧЕСТВУ СУДЕБНЫХ СПОРОВ И ДОЛЕ РЕШЕНИЙ В ПОЛЬЗУ НАЛОГОВОГО ОРГАНА



ДИНАМИКА РАССМОТРЕННЫХ И УДОВЛЕТВОРЕННЫХ В СУДАХ ТРЕБОВАНИЙ В ПОЛЬЗУ БЮДЖЕТА, МЛРД РУБ.

